

Gestion pilotée AGEAS

PROFIL Modéré

Données au 30/11/2017 - Sources Morningstar, Bloomberg

Stratégie d'investissement

L'objectif est de valoriser le capital sur le moyen terme. L'horizon de placement conseillé est de 5 ans minimum. L'investissement en OPC actions est compris entre 30% et 70%. L'investissement sur les produits de taux (supports libellés en euro, OPC obligataires) et sur les OPC à stratégie de performance absolue varie entre 30% et 70%. Le poids investi sur le fonds en euro n'excédera pas 60%. Cet objectif de gestion présente un risque de perte en capital modéré.

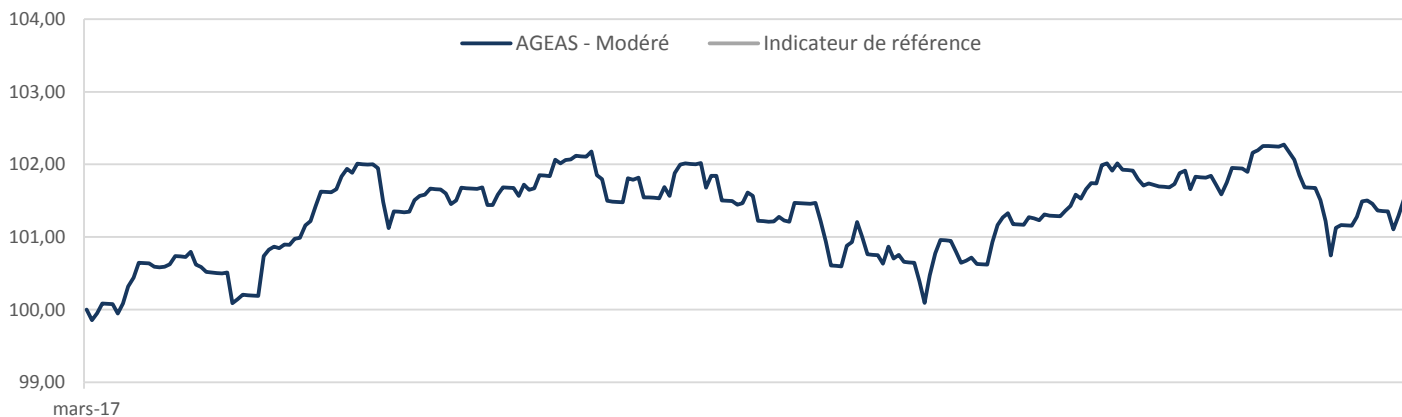
Commentaire de gestion

Last but not least! Alors que la conjonction d'une surprise à la hausse sur le PIB européen et les doutes sur la réforme fiscale aux Etats-Unis a entraîné une baisse du dollar, préjudiciable aux actions européennes, les signes de nervosité du marché ne sont pas tous allumés. Il est vrai que le marché des matières premières est très sensible aux données chinoises, plus faibles qu'attendues en raison, entre autre, d'un endettement croissant. Toutefois, l'accord de l'OPEP et de la Russie de prolonger de 9 mois la production de 1.8 mn barils par jour a rassuré les marchés. Thanksgiving et le projet de réforme du Sénat, qui semble enfin se définir, ont dopé les marchés américains, le Dow Jones dépassant les 24000 points. En Europe, l'idée d'une coalition gouvernementale entre la CDU/CSU, les verts et le parti libéral-démocrate a volé en éclat. La tenue de nouvelles élections début 2019 ou une grande coalition entre Merkel et les socio-démocrates sont envisagées. Ce flou sur l'échiquier politique allemand repousse à plus tard toute avancée européenne et ne facilite pas les négociations autour du Brexit à l'heure où Theresa May entame les négociations avec l'Union Européenne pour aborder la question des futurs accords commerciaux et obtenir une période de transition au-delà de la date butoir de mars 2019.

Au mois de novembre, les fonds de notre sélection qui affichent les meilleures performances sont Nordea 1 - Stable Return BP EUR et H2O Adagio R, avec des progressions respectives de 0,89% et 0,8%. Les deux fonds affichant les moins bonnes performances sont Mandarine Valeur R (-3,36%) et EdRF Global Healthcare A EUR (-3,32%).

Sur le mois, notre profil Modéré affiche une performance de -0,47%, avec une volatilité de 2,71% sur un an glissant.

Evolution de la performance depuis la création



* Les performances passées ne présentent pas des performances futures.



Caractéristiques

Date de création	21/03/2017
Devise du profil	EUR
Gérant	Financière de l'Arc
Horizon de placement	5 ans
Indicateur de référence	pas de benchmark

Statistiques sur 1 an glissant

Performance	-
Volatilité	2,72
Ratio de sharpe	-
Perte maximale (le 29/08/17)	-2,04%
Délai nécessaire au rétablissement	64 jours

Echelle de risque SRRI:



A risque plus élevé, rendement potentiellement plus élevé

A risque plus élevé, rendement potentiellement plus élevé

L'indicateur de risque SRRI ne constitue pas un engagement contractuel ni même un objectif de gestion mais une information à l'attention des investisseurs. Il constitue le niveau de risque potentiel auquel l'investisseur accepte de s'exposer. Le SRRI est calculé sur la base de l'allocation du profil à la date du reporting.

Performances du profil

Performances glissantes* (%)

	YTD	1 an	3 ans	5 ans	Création 21/03/2017
AGEAS - Modéré	-	-	-	-	1,69
Indicateur de référence	-	-	-	-	-

Performances mensuelles et annuelles* (%)

AGEAS - Modéré

	Janv.	Févr.	Mars	Avr.	Mai	Juin	Juil.	Août	Sept.	Oct.	Nov.	Déc.	YTD
2015	-	-	-	-	-	-	-	-	-	-	-	-	-
2016	-	-	-	-	-	-	-	-	-	-	-	-	-
2017	-	-	-	0,33	0,52	-0,02	-0,27	-0,44	0,96	0,41	-0,47	-	-

Indicateur de référence

	Janv.	Févr.	Mars	Avr.	Mai	Juin	Juil.	Août	Sept.	Oct.	Nov.	Déc.	YTD
2015	-	-	-	-	-	-	-	-	-	-	-	-	-
2016	-	-	-	-	-	-	-	-	-	-	-	-	-
2017	-	-	-	-	-	-	-	-	-	-	-	-	-

Performances nettes de frais de contrat et nettes de frais de mandat.

--	--	--	--	--	--	--	--	--	--	--	--	--	--

Principales lignes de l'allocation

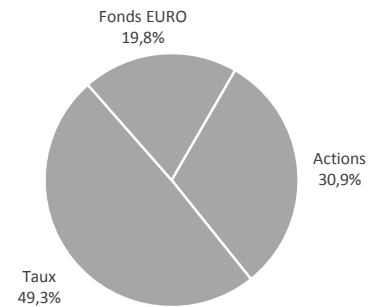
Valeur	ISIN	Devise	Poids (%)
FONDS EURO	FONDS EURO	EUR	19,81
ARC PATRIMOINE	FR0010010876	EUR	18,41
H2O ADAGIO-RC	FR0010923359	EUR	15,92
CANDRIAM PATRIM OBLI-INT A C	FR0011445436	EUR	14,16
BGF-WORLD ENERGY FUND-EE2	LU0171304552	EUR	11,97
FRANK TE IN GLOB TOT RT-NAHE	LU0294221253	EUR	10,00
BDL CONVICTIONS	FR0010651224	EUR	9,74
KEREN CORPORATE-R	LU0227384020	EUR	0,00
MANDARINE VALEUR-R	LU1160356009	EUR	0,00
EDR FUND GLB HLTH CARE-A EUR	FR0010554303	EUR	0,00
NORDEA I SIC-STAB RET-BP-EUR	FR0010697532	EUR	0,00

Performances annuelles du profil

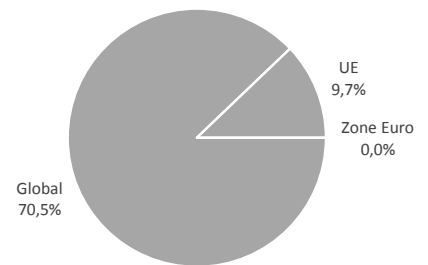
#N/A	#N/A	#N/A	#N/A	#N/A
2013	2014	2015	2016	YTD

Expositions du portefeuille

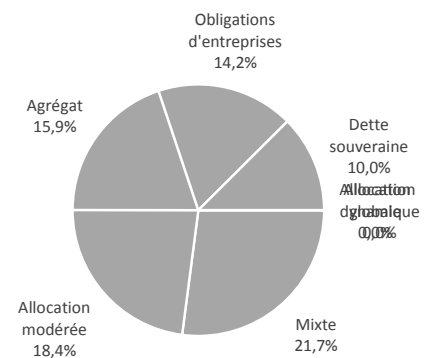
Répartition par classe d'actif



Répartition géographique (hors fonds euro)



Répartition par stratégie (hors fonds euro)



Ce document vous a été fourni personnellement à titre purement informatif. Il est rappelé aux investisseurs que la performance passée ne préjuge pas de la performance future, et que la valeur des différents placements peut varier à la hausse ou à la baisse selon l'évolution des marchés et des cours de change. Le profil présenté est une sélection d'unités de compte éligibles au sein des contrats d'assurance-vie. Les performances brutes présentées sont seulement indicatives et ne tiennent pas compte des frais de gestion et/ou éventuels frais de souscriptions/rachats liés au contrat. Les modalités de calcul des performances sont disponibles sur simple demande au siège de la société de gestion. Il convient de rappeler que toute prévision a ses propres limites ; en conséquence la responsabilité de FINANCIERE DE L'ARC ne pourra en aucun cas être engagée quant à la réalisation de celles-ci.