

## Gestion pilotée AGEAS

### PROFIL Modéré

Données au 31/7/2018 - Sources Morningstar, Bloomberg

#### Stratégie d'investissement

L'objectif est de valoriser le capital sur le moyen terme. L'horizon de placement conseillé est de 5 ans minimum. L'investissement en OPC actions est compris entre 30% et 70%. L'investissement sur les produits de taux (supports libellés en euro, OPC obligataires) et sur les OPC à stratégie de performance absolue varie entre 30% et 70%. Le poids investi sur le fonds en euro n'excédera pas 60%. Cet objectif de gestion présente un risque de perte en capital modéré.

#### Commentaire de gestion

Après un mois de juin sous tension sur fonds de guerre commerciale entre les Etats-Unis et le reste du monde, le mois de juillet a laissé place au fondamental et les investisseurs se sont focalisés sur les publications de résultats. La forte rotation sectorielle à laquelle nous assistons depuis quelques mois semble ralentir et les dossiers délaissés reviennent sur le devant de la scène, à l'instar des valeurs bancaires ou du secteur automobile. Il s'agit des deux secteurs les moins performants depuis le début de l'année. Notons la bonne tenue de la santé dont les valeurs progressent en moyenne de +6.30% sur le mois. Le seul secteur en repli ce mois-ci est celui des ressources de base, impacté par le repli des matières premières. Les mouvements sont exacerbés par le manque de liquidité en période estivale, et la saison des résultats s'achevant, les intervenants seront certainement attentifs aux moindres « gesticulations » en provenance de Chine ou des Etats-Unis.

Au mois de juillet, les fonds de notre sélection qui affichent les meilleures performances sont Templeton Global Ttl Ret N(acc)EUR-H1 et BDL Convictions C, avec des progressions respectives de 3,75% et 3,38%. Les deux fonds affichant les moins bonnes performances sont CM-CIC Global Gold C (-3,07%) et JPM Global Macro Opps D (acc) EUR (-1,45%).

Sur le mois, notre profil Modéré affiche une performance de 0,34%, avec une volatilité de 3,34% sur un an glissant.



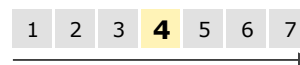
#### Caractéristiques

Date de création	21/03/2017
Devise du profil	EUR
Gérant	Financière de l'Arc
Horizon de placement	5 ans
Indicateur de référence	pas de benchmark

#### Statistiques sur 1 an glissant

Performance	-0,22%
Volatilité	3,35
Ratio de sharpe	-0,09
Perte maximale (le 26/03/18)	-3,56%
Délai nécessaire au rétablissement	En cours

Echelle de risque SRRI:

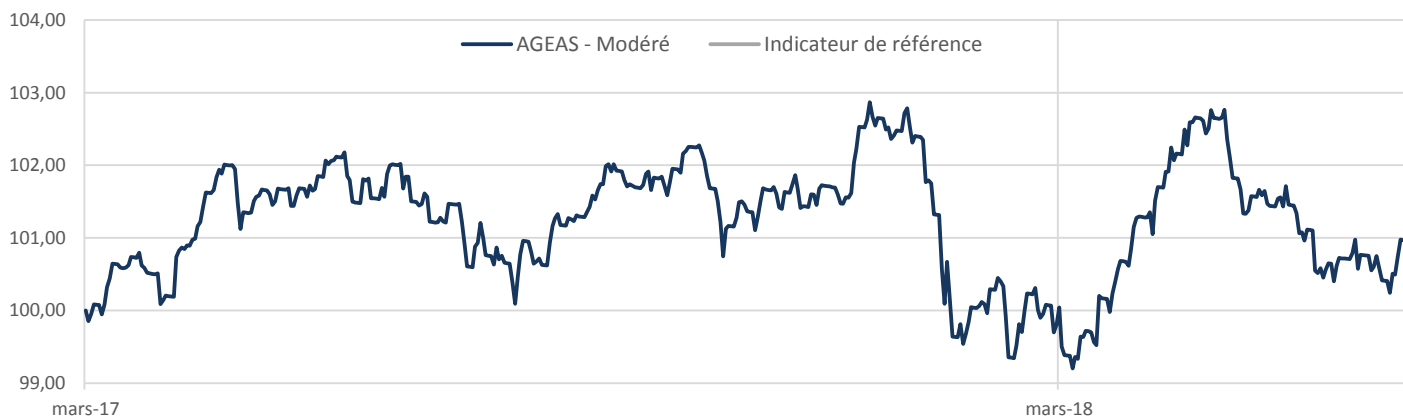


A risque plus faible, rendement potentiellement plus faible

A risque plus élevé, rendement potentiellement plus élevé

L'indicateur de risque SRRI ne constitue pas un engagement contractuel ni même un objectif de gestion mais une information à l'attention des investisseurs. Il constitue le niveau de risque potentiel auquel l'investisseur accepte de s'exposer. Le SRRI est calculé sur la base de l'allocation du profil à la date du reporting.

#### Evolution de la performance depuis la création



\* Les performances passées ne présentent pas des performances futures.

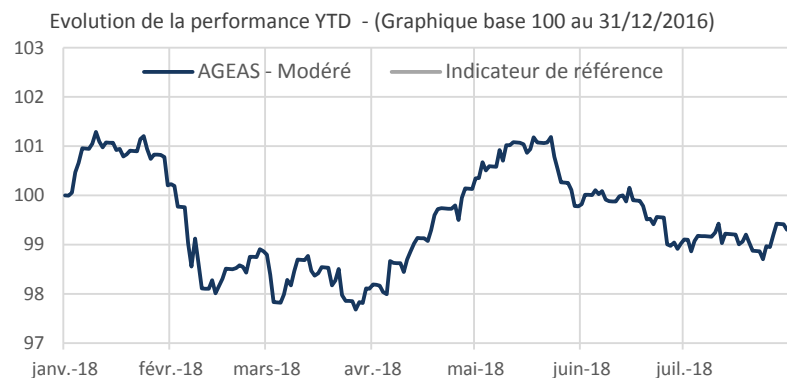
Performances du profil

Performances glissantes* (%)					Création
	YTD	1 an	3 ans	5 ans	21/03/2017
AGEAS - Modéré	-0,56	-0,22	-	-	0,99
Indicateur de référence	-	-	-	-	-

Performances mensuelles et annuelles* (%)													
AGEAS - Modéré	Janv.	Févr.	Mars	Avr.	Mai	Juin	Juil.	Août	Sept.	Oct.	Nov.	Déc.	YTD
2016	-	-	-	-	-	-	-	-	-	-	-	-	-
2017	-	-	-	0,33	0,52	-0,02	-0,27	-0,44	0,96	0,41	-0,47	-0,13	-
2018	0,23	-1,43	-0,61	2,20	-0,52	-0,72	0,34						-0,56

Indicateur de référence													
	Janv.	Févr.	Mars	Avr.	Mai	Juin	Juil.	Août	Sept.	Oct.	Nov.	Déc.	YTD
2016	-	-	-	-	-	-	-	-	-	-	-	-	-
2017	-	-	-	-	-	-	-	-	-	-	-	-	-
2018	-	-	-	-	-	-	-	-	-	-	-	-	-

Performances nettes de frais de contrat et nettes de frais de mandat.




\* Les performances passées ne présagent pas des performances futures.

Principales lignes de l'allocation

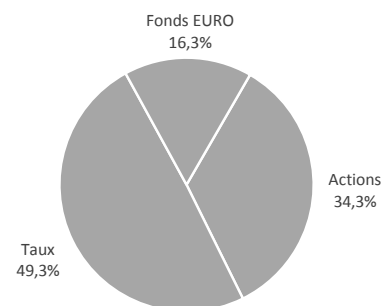
Valeur	ISIN	Devise	Poids (%)
FONDS EURO	FONDS EURO	EUR	16,30
ARC PATRIMOINE	FR0010010876	EUR	14,15
NORDEA I SIC-STAB RET-BP-EUR	LU0227384020	EUR	12,17
CM-CIC GLOBAL GOLD-C	FR0007390174	EUR	11,77
JPM INV-JPM GLBL MAC OPP-D	LU0115098948	EUR	10,00
FRANK TE IN GLOB TOT RT-NAHE	LU0294221253	EUR	9,93
LFIS VIS PREMIA-R EUR	LU1012219207	EUR	9,78
BDL CONVICTIONS	FR0010651224	EUR	8,15
CANDRIAM PATRIM OBLI-INT A C	FR0011445436	EUR	7,74
MANDARINE VALEUR-R	FR0011885797	EUR	0,00
GINJER ACTIFS 360-A	FR0011153014	EUR	0,00
BMM PIERRE CAPITALISATION-R	FR0010554303	EUR	0,00

Performances annuelles du profil

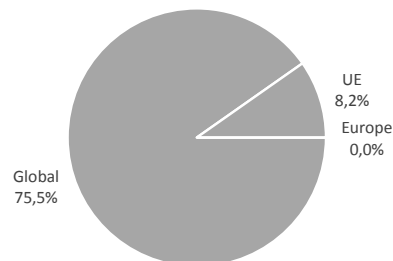


Expositions du portefeuille

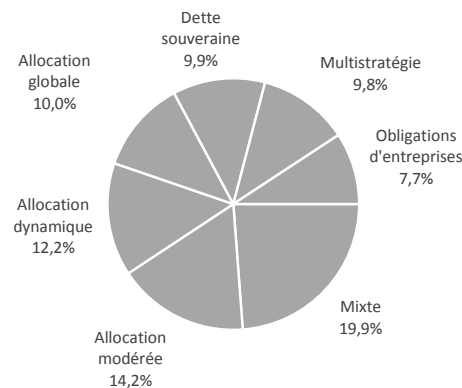
Répartition par classe d'actif



Répartition géographique (hors fonds euro)



Répartition par stratégie (hors fonds euro)



Ce document vous a été fourni personnellement à titre purement informatif. Il est rappelé aux investisseurs que la performance passée ne présage pas de la performance future, et que la valeur des différents placements peut varier à la hausse ou à la baisse selon l'évolution des marchés et des cours de change. Le profil présenté est une sélection d'unités de compte éligibles au sein des contrats d'assurance-vie. Les performances présentées sont seulement indicatives et ne tiennent pas compte des frais de souscriptions/rachats liés au contrat. Les performances présentées sont NETTES DE FRAIS CONTRAT et NETTES DE FRAIS DE MANDAT. Les modalités de calcul des performances sont disponibles sur simple demande au siège de la société de gestion. Il convient de rappeler que toute prévision a ses propres limites ; en conséquence la responsabilité de FINANCIERE DE L'ARC ne pourra en aucun cas être engagée quant à la réalisation de celles-ci.