

Gestion pilotée AGEAS

PROFIL Modéré

Données au 30/11/2018 - Sources Morningstar, Bloomberg

Stratégie d'investissement

L'objectif est de valoriser le capital sur le moyen terme. L'horizon de placement conseillé est de 5 ans minimum. L'investissement en OPC actions est compris entre 30% et 70%. L'investissement sur les produits de taux (supports libellés en euro, OPC obligataires) et sur les OPC à stratégie de performance absolue varie entre 30% et 70%. Le poids investi sur le fonds en euro n'excédera pas 60%. Cet objectif de gestion présente un risque de perte en capital modéré.

Commentaire de gestion

Après un mois d'octobre compliqué sur les marchés, on note à nouveau ce mois-ci une dispersion au sein des secteurs d'activité. Ainsi, les valeurs de santé arrivent en tête, suivies des secteurs des télécommunications et des services publics. L'énergie et la technologie poursuivent leur repli. Les investisseurs restent focalisés sur les nombreux risques qui pèsent sur le marché. Tandis que la guerre commerciale sino-américaine et les tensions liées au budget italien pourraient s'apaiser dans les prochaines semaines, le vote du parlement britannique le 11 décembre prochain sur le Brexit inquiète toujours. Il faudra rester attentif sur la communication de la Réserve Fédérale américaine quant à une éventuelle pause de la hausse des taux directeurs en 2019.

Au mois de novembre, les fonds de notre sélection qui affichent les meilleures performances sont Comgest Monde C et BDL Convictions C, avec des progressions respectives de 3,2% et 1,2%. Les deux fonds affichant les moins bonnes performances sont CM-CIC Global Gold C (-2,18%) et Mandarine Valeur R (-2,12%).

Sur le mois, notre profil Modéré affiche une performance de -0,38%, avec une volatilité de 3,73% sur un an glissant.



Caractéristiques

Date de création	21/03/2017
Devise du profil	EUR
Gérant	Financière de l'Arc
Horizon de placement	5 ans
Indicateur de référence	pas de benchmark

Statistiques sur 1 an glissant

Performance	-5,14%
Volatilité	3,73
Ratio de sharpe	-1,38
Perte maximale (le 20/11/18)	-7,14%
Délai nécessaire au rétablissement	En cours

Echelle de risque SRRI:

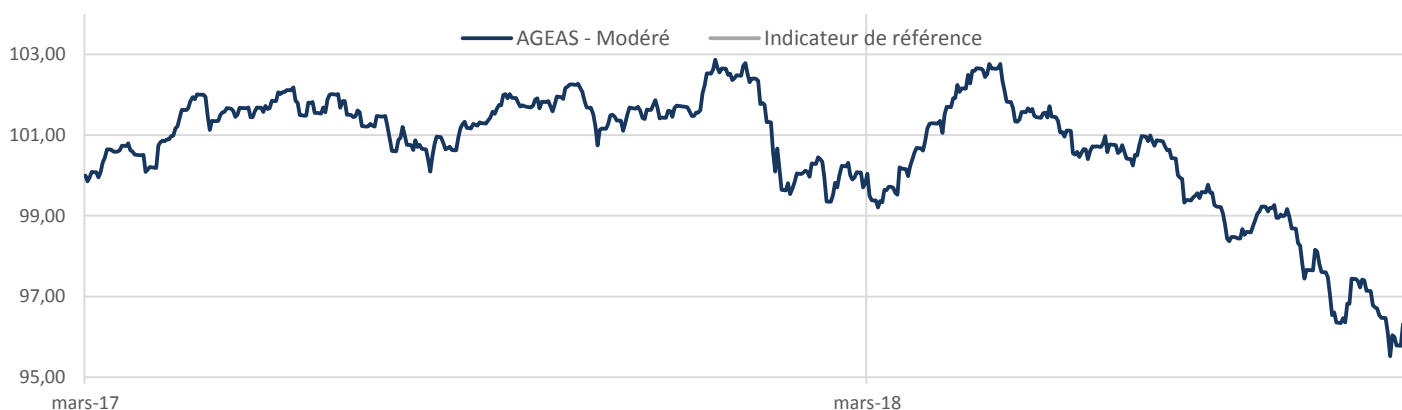


A risque plus faible, rendement potentiellement plus faible

A risque plus élevé, rendement potentiellement plus élevé

L'indicateur de risque SRRI ne constitue pas un engagement contractuel ni même un objectif de gestion mais une information à l'attention des investisseurs. Il constitue le niveau de risque potentiel auquel l'investisseur accepte de s'exposer. Le SRRI est calculé sur la base de l'allocation du profil à la date du reporting.

Evolution de la performance depuis la création



* Les performances passées ne présentent pas des performances futures.

PROFIL Modéré

Performances du profil

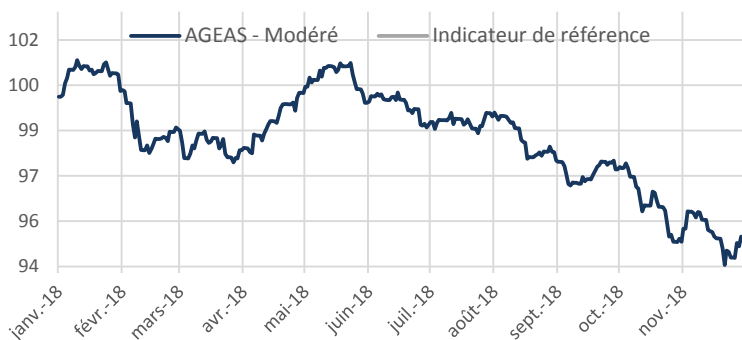
	Performances glissantes* (%)					Création 21/03/2017
	YTD	1 an	3 ans	5 ans		
AGEAS - Modéré	-5,02	-5,14	-	-	-3,54	
Indicateur de référence	-	-	-	-	-	

	Performances mensuelles et annuelles* (%)												
	Janv.	Févr.	Mars	Avr.	Mai	Jun	Juil.	Août	Sept.	Oct.	Nov.	Déc.	YTD
AGEAS - Modéré	-	-	-	-	-	-	-	-	-	-	-	-	-
2016	-	-	-	-	-	-	-	-	-	-	-	-	-
2017	-	-	-	0,33	0,52	-0,02	-0,27	-0,44	0,96	0,41	-0,47	-0,13	-
2018	0,23	-1,43	-0,61	2,20	-0,52	-0,72	0,34	-1,75	-0,19	-2,23	-0,38	-	-5,02

	Indicateur de référence												
	Janv.	Févr.	Mars	Avr.	Mai	Jun	Juil.	Août	Sept.	Oct.	Nov.	Déc.	YTD
2016	-	-	-	-	-	-	-	-	-	-	-	-	-
2017	-	-	-	-	-	-	-	-	-	-	-	-	-
2018	-	-	-	-	-	-	-	-	-	-	-	-	-

Performances nettes de frais de contrat et nettes de frais de mandat.

Evolution de la performance YTD - (Graphique base 100 au 31/12/2017)



* Les performances passées ne présagent pas des performances futures.

Principales lignes de l'allocation

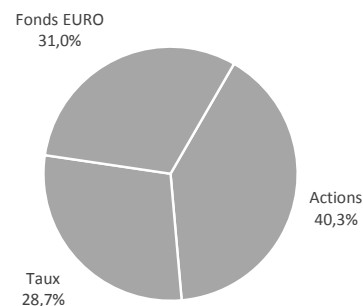
Valeur	ISIN	Devise	Poids (%)
FONDS EURO	FONDS EURO	EUR	31,00
ARC PATRIMOINE	FR0010010876	EUR	14,40
H2O MODERATO-RC	FR0010923367	EUR	10,03
CM-CIC GLOBAL GOLD-C	FR0007390174	EUR	6,02
COMGEST MONDE	FR0000284689	EUR	5,13
VARENNE VALEUR-A EUR	FR0007080155	EUR	4,95
EDR FUND GLOBAL VALUE-A EUR	LU1160358633	EUR	4,75
GINJER ACTIFS 360-A	FR0011153014	EUR	4,70
FRANK TE IN GLOB TOT RT-NAHE	LU0294221253	EUR	4,25
JPM INV-JPM GLBL MAC OPP-D	LU0115098948	EUR	4,16
NORDEA I SIC-STAB RET-BP-EUR	LU0227384020	EUR	4,04
BDL CONVICTIONS	FR0010651224	EUR	3,84
MANDARINE VALEUR-R	FR0010554303	EUR	2,74

Performances annuelles du profil

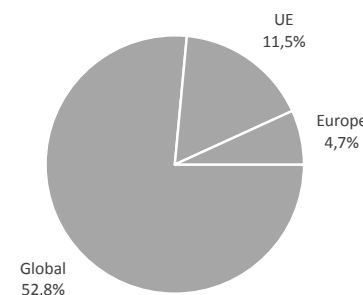
#N/A	#N/A	#N/A	#N/A	
2014	2015	2016	2017	-5,02% YTD

Expositions du portefeuille

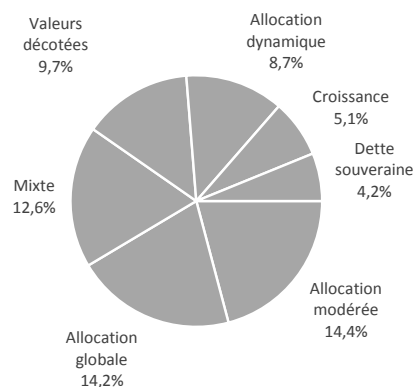
Répartition par classe d'actif



Répartition géographique (hors fonds euro)



Répartition par stratégie (hors fonds euro)



Ce document vous a été fourni personnellement à titre purement informatif. Il est rappelé aux investisseurs que la performance passée ne présage pas de la performance future, et que la valeur des différents placements peut varier à la hausse ou à la baisse selon l'évolution des marchés et des cours de change. Le profil présenté est une sélection d'unités de compte éligibles au sein des contrats d'assurance-vie. Les performances présentées sont seulement indicatives et ne tiennent pas compte des frais de souscriptions/rachats liés au contrat. Les performances présentées sont NETTES DE FRAIS CONTRAT et NETTES DE FRAIS DE MANDAT. Les modalités de calcul des performances sont disponibles sur simple demande au siège de la société de gestion. Il convient de rappeler que toute prévision a ses propres limites ; en conséquence la responsabilité de FINANCIERE DE L'ARC ne pourra en aucun cas être engagée quant à la réalisation de celles-ci.