

Gestion pilotée AXA FDA

PROFIL Réactif

Données au 30/9/2017 - Sources Morningstar, Bloomberg

Stratégie d'investissement

Vous préférez une valorisation active de votre capital, et recherchez des rendements élevés.
Vous prenez des risques importants de perte en capital investi.

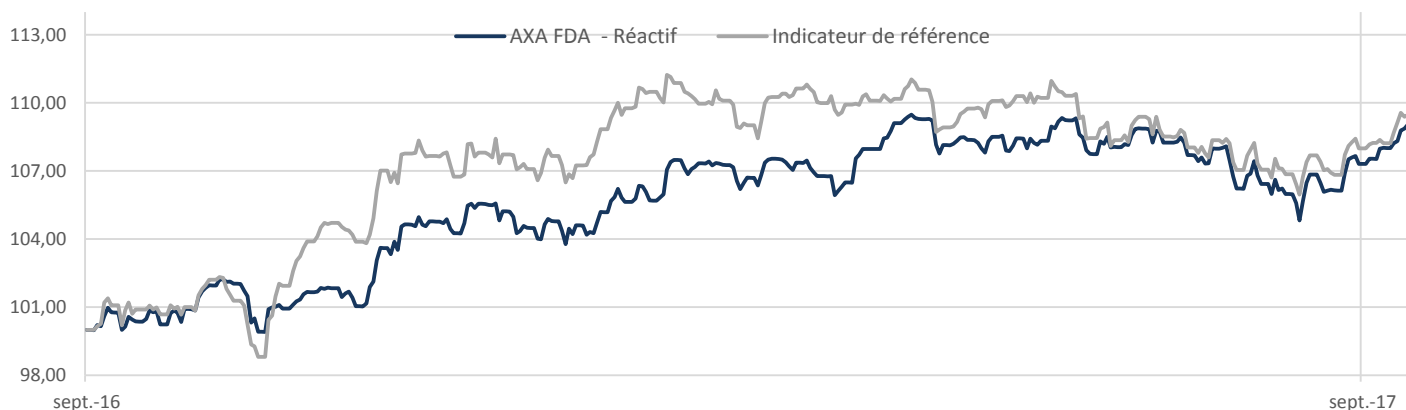
Commentaire de gestion

« La France et l'Allemagne sont essentiellement l'Europe. L'Allemagne est le cœur, la France est la tête. » L'analyse est différente aujourd'hui et contraste avec l'analyse de Victor Hugo mais force est de constater que les marchés ont apporté beaucoup d'attention aux élections législatives allemandes en cette année de super cycle électoral européen. Angela Merkel remporte un quatrième mandat mais la victoire n'est que partielle, la CDU/CSU, les libéraux et les Grünen devant former une coalition face à la progression de l'extrême-droite. Une situation de défiance est née, l'euro s'est replié sur la fin du mois, ce qui a soutenu les actions européennes. Ce mouvement a été amplifié par le discours de la Fed qui souligne la bonne santé de l'économie américaine et la poursuite de la remontée graduelle des taux. Les marchés anticipent une prochaine hausse des taux américains en décembre. La réforme fiscale a été accueillie avec prudence, le financement des baisses d'impôts étant jusqu'ici flou. A contrario, l'annonce des élections anticipées par Shinzo Abe et d'un nouveau plan de relance a été accueillie positivement par les marchés qui privilégient les actions japonaises, peu chères, dans un environnement de politique monétaire accommodante.

Au mois de septembre, les fonds de notre sélection qui affichent les meilleures performances sont H2O Multistrategies R et DNCA Value Europe C, avec des progressions respectives de 7,01% et 4,99%. Les deux fonds affichant les moins bonnes performances sont Arc Actions Biotech A (-1,03%) et Exane Pleiade Performance P (0,28%).

Sur le mois, notre profil Réactif affiche une performance de 2,4%, contre 1,93% pour son indicateur de référence, avec une volatilité de 5,62% sur un an glissant.

Evolution de la performance depuis la création



* Les performances passées ne présentent pas des performances futures.

Caractéristiques

Date de création	16/09/2016
Devise du profil	EUR
Gérant	Financière de l'Arc
Horizon de placement	8 ans
Indicateur de référence	

30% FTSE MTS + 70% MSCI World

Statistiques sur 1 an glissant

Performance	8,64%
Volatilité	5,63
Ratio de sharpe	-
Perte maximale	-4,26%
Délai nécessaire au rétablissement	En cours

Echelle de risque SRRI:



A risque plus élevé, rendement potentiellement plus élevé

A risque plus élevé, rendement potentiellement plus élevé

L'indicateur de risque SRRI ne constitue pas un engagement contractuel ni même un objectif de gestion mais une information à l'attention des investisseurs. Il constitue le niveau de risque potentiel auquel l'investisseur accepte de s'exposer. Le SRRI est calculé sur la base de l'allocation du profil à la date du reporting.

PROFIL Réactif

Performances du profil

	Performances glissantes* (%)					Création 16/09/2016
	YTD	1 an	3 ans	5 ans		
AXA FDA - Réactif	4,59	8,64	-	-	9,04	
Indicateur de référence	2,56	8,50	-	-	9,47	

AXA FDA - Réactif	Performances mensuelles et annuelles* (%)												
	Janv.	Févr.	Mars	Avr.	Mai	Juin	Juil.	Août	Sept.	Oct.	Nov.	Déc.	YTD
2015	-	-	-	-	-	-	-	-	-	-	-	-	-
2016	-	-	-	-	-	-	-	-	1,36	-0,05	2,53	-	-
2017	-0,46	2,12	1,48	0,39	-0,15	-0,05	-0,29	-0,89	2,40				4,59

Indicateur de référence	Performances mensuelles et annuelles* (%)												
	Janv.	Févr.	Mars	Avr.	Mai	Juin	Juil.	Août	Sept.	Oct.	Nov.	Déc.	YTD
2015	-	-	-	-	-	-	-	-	-	-	-	-	-
2016	-	-	-	-	-	-	-	-	0,18	3,27	2,27	-	-
2017	-0,24	3,31	0,22	-0,14	-0,68	-0,83	-0,61	-0,37	1,94				2,56

Performances nettes de frais de contrat et nettes de frais de mandat.

Attention : L'investissement sur les supports en unités de compte supporte un risque de perte en capital. Les montants investis sur les supports en unités de compte ne sont pas garantis par l'assureur, qui ne s'engage que sur le nombre d'unités de compte, mais sont sujets à des fluctuations à la hausse ou à la baisse dépendant en particulier de l'évolution des marchés financiers.

Les chiffres cités ont trait aux années ou aux mois écoulés et les performances passées ne préjugent pas des performances futures et ne sont pas constantes dans le temps. Les performances sont calculées nettes de frais de gestion du contrat, de frais au titre de la gestion sous mandat du contrat et nette de frais de gestion propres aux supports en unité de compte. Les performances des indices sont calculées dividendes nets réinvestis. Elles sont calculées hors prélèvements sociaux et fiscaux.

Préalablement à tout investissement sur un nouveau support en unités de comptes, vous devez prendre connaissance du document d'information clé pour l'investisseur (DICI) ou du Prospectus ou de la fiche présentant les Caractéristiques Principales pour chacun des supports choisis.

Principales lignes du fonds

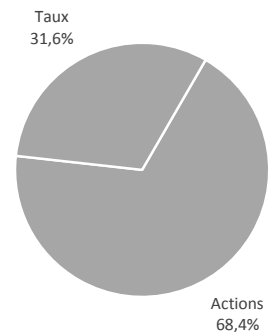
Valeur	ISIN	Devise	Poids (%)
ARC GLOBAL EUROPE	FR0011092436	EUR	13,86
VARENNE GLOBAL	FR0011631035	EUR	10,05
DNCA VALUE EUROPE-C	FR0010058008	EUR	9,13
AXA ROSENBERG JAPAN SC EQ-BE	IE0031069721	EUR	8,14
EXANE PLEIADE PERFORMANCE-P	FR0010402990	EUR	7,84
H2O MULTISTRATEGIES-RC	FR0010923383	EUR	7,27
AXIOM EQUITY-R	FR0011689389	EUR	6,97
CANDRIAM PATRIM OBLI-INT A C	FR0011445436	EUR	6,96
MANDARINE VALEUR-R	FR0010554303	EUR	6,02
LFIS VIS PREMIA-R EUR	LU1012219207	EUR	5,99
FRANK TE IN GLOB TOT RT-NAHE	LU0294221253	EUR	5,99
EDR FUND GLB HLTH CARE-A EUR	LU1160356009	EUR	5,91
ARC ACTIONS BIOTECH-A	FR0007028063	EUR	5,87

Performances annuelles du profil

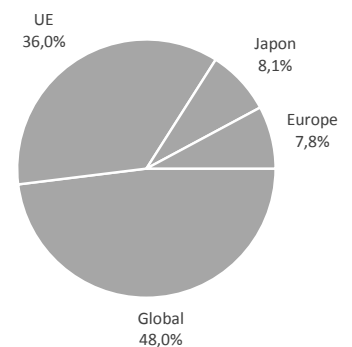


Expositions du portefeuille

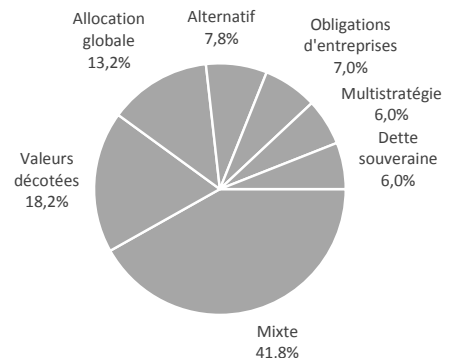
Répartition par classe d'actif



Répartition géographique (hors fonds euro)



Répartition par stratégie (hors fonds euro)



Ce document a été conçu par Financière de l'Arc et vous est remis par Axa France vie à des fins d'information. Ce document ne constitue ni un élément contractuel, ni un conseil en investissement ni un document publicitaire. Du fait de leur simplification, les informations contenues dans ce document sont partielles. Elles peuvent être subjectives et sont susceptibles d'être modifiées sans préavis. Par ailleurs, les données présentées sont celles d'un profil théorique de référence en gestion sous mandat et sont donc susceptibles de ne pas refléter la répartition de votre épargne. Votre profil en Gestion sous mandat peut donc s'en écarter pour notamment les raisons suivantes : souscription récente du contrat, versements/rachats, changement de profil etc. Il convient de prendre contact avec votre conseiller afin de connaître la performance réelle de votre épargne investie sur les supports en unités de comptes. La responsabilité de Financière de l'Arc ou d'AXA France Vie ne saurait être engagée : par une prise de décision sur la base de ces informations. Nous vous rappelons que la répartition de votre épargne doit être pilotée en fonction de vos besoins, vos exigences, votre horizon de placement et de votre profil d'épargnant.