

## Gestion pilotée AXA FDA

### PROFIL Sérénité

Données au 30/9/2017 - Sources Morningstar, Bloomberg

#### Stratégie d'investissement

Valoriser l'épargne tout en observant une certaine prudence, en limitant la part de l'épargne investie en unités de compte en contrepartie d'un niveau de risque limité de fluctuation et de perte en capital. A titre indicatif, le benchmark est composé de 40% Eonia, 45% FTSE MTS 3-5 ans et 15% MSCI World dividendes réinvestis.

#### Commentaire de gestion

« La France et l'Allemagne sont essentiellement l'Europe. L'Allemagne est le cœur, la France est la tête. » L'analyse est différente aujourd'hui et contraste avec l'analyse de Victor Hugo mais force est de constater que les marchés ont apporté beaucoup d'attention aux élections législatives allemandes en cette année de super cycle électoral européen. Angela Merkel remporte un quatrième mandat mais la victoire n'est que partielle, la CDU/CSU, les libéraux et les Grünen devant former une coalition face à la progression de l'extrême-droite. Une situation de défiance est née, l'euro s'est replié sur la fin du mois, ce qui a soutenu les actions européennes. Ce mouvement a été amplifié par le discours de la Fed qui souligne la bonne santé de l'économie américaine et la poursuite de la remontée graduelle des taux. Les marchés anticipent une prochaine hausse des taux américains en décembre. La réforme fiscale a été accueillie avec prudence, le financement des baisses d'impôts étant jusqu'ici flou. A contrario, l'annonce des élections anticipées par Shinzo Abe et d'un nouveau plan de relance a été accueillie positivement par les marchés qui privilégient les actions japonaises, peu chères, dans un environnement de politique monétaire accommodante.

Au mois de septembre, les fonds de notre sélection qui affichent les meilleures performances sont DNCA Value Europe C et Mandarine Valeur R, avec des progressions respectives de 4,99% et 2,75%. Les deux fonds affichant les moins bonnes performances sont Nordea 1 - Stable Return BP EUR (-0,47%) et Arc Flexibond C (-0,03%).

Sur le mois, notre profil Sérénité affiche une performance de 0,67%, contre 0,35% pour son indicateur de référence, avec une volatilité de 2,05% sur un an glissant.



#### Caractéristiques

Date de création	01/01/2013
Devise du profil	EUR
Gérant	Financière de l'Arc

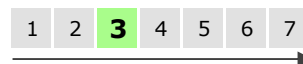
Horizon de placement	5 ans
Indicateur de référence	

40% Eonia + 45% FTSE MTS 3-5 ans + 15% MSCI World dividendes réinvestis

#### Statistiques sur 1 an glissant

Performance	2,40%
Volatilité	2,06
Ratio de sharpe	-
Perte maximale	-1,93%
Délai nécessaire au rétablissement	En cours

Echelle de risque SRRI:

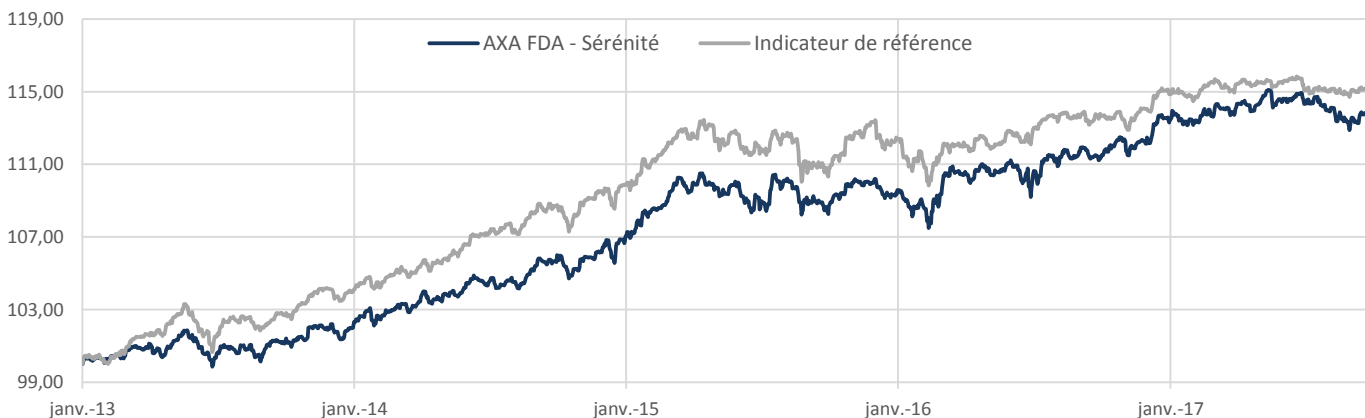


A risque plus élevé, rendement potentiellement plus élevé

A risque plus élevé, rendement potentiellement plus élevé

L'indicateur de risque SRRI ne constitue pas un engagement contractuel ni même un objectif de gestion mais une information à l'attention des investisseurs. Il constitue le niveau de risque potentiel auquel l'investisseur accepte de s'exposer. Le SRRI est calculé sur la base de l'allocation du profil à la date du reporting.

#### Evolution de la performance depuis la création



\* Les performances passées ne présagent pas des performances futures.

PROFIL Sérénité

Performances du profil

	Performances glissantes* (%)					Création
	YTD	1 an	3 ans	5 ans	01/01/2013	
AXA FDA - Sérénité	0,62	2,40	7,73	-	14,19	
Indicateur de référence	0,52	1,56	6,15	-	15,45	

AXA FDA - Sérénité	Performances mensuelles et annuelles* (%)												
	Janv.	Févr.	Mars	Avr.	Mai	Juin	Juil.	Août	Sept.	Oct.	Nov.	Déc.	YTD
2015	1,23	1,04	0,43	-0,21	0,25	-1,25	1,35	-0,84	-0,44	1,18	0,18	-0,55	2,37
2016	-0,50	0,62	0,79	0,19	0,39	-0,74	0,83	0,34	-0,17	0,77	0,10	0,89	3,56
2017	-0,28	0,48	0,56	0,02	0,08	-0,10	-0,35	-0,46	0,67				0,62

Indicateur de référence	Performances mensuelles et annuelles* (%)												
	Janv.	Févr.	Mars	Avr.	Mai	Juin	Juil.	Août	Sept.	Oct.	Nov.	Déc.	YTD
2015	0,86	1,22	0,49	-0,40	0,35	-0,89	0,79	-1,33	-0,28	1,49	0,80	-0,79	2,30
2016	-0,59	-0,10	0,34	0,06	0,66	0,09	0,61	0,07	-0,01	-0,23	0,56	0,70	2,19
2017	-0,34	0,89	-0,05	0,07	-0,03	-0,34	-0,08	0,04	0,36				0,52

Performances nettes de frais de contrat et nettes de frais de mandat.

Evolution de la performance YTD - (Graphique base 100 au 31/12/2016)

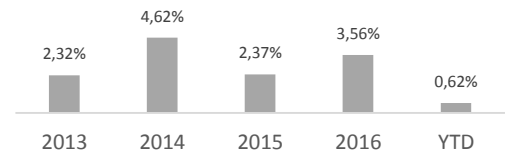


\* Les performances passées ne présagent pas des performances futures.

Principales lignes du fonds

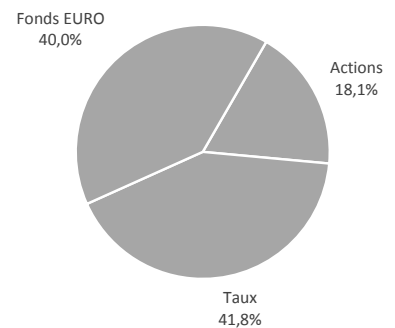
Valeur	ISIN	Devise	Poids (%)
FONDS EURO	FONDS EURO	EUR	40,05
ARC PATRIMOINE	FR0010010876	EUR	17,37
FRANK TE IN GLOB TOT RT-NAHE	LU0294221253	EUR	7,00
H2O MODERATO-RC	FR0010923367	EUR	5,08
CANDRIAM PATRIM OBLI-INT A C	FR0011445436	EUR	4,99
KEREN CORPORATE-R	FR0010697532	EUR	4,02
ARC FLEXIBOND-C	FR0011513522	EUR	3,00
EDR FUND GLB HLTH CARE-A EUR	LU1160356009	EUR	2,98
NORDEA I SIC-STAB RET-BP-EUR	LU0227384020	EUR	2,96
CARMIGNAC PATRIMOINE-A EUR A	FR0010135103	EUR	2,46
DNCA VALUE EUROPE-C	FR0010058008	EUR	2,05
M&G DYNAMIC ALLOCATION-AAEUR	GB00B56H1S45	EUR	2,02
MANDARINE VALEUR-R	FR0010554303	EUR	2,02

Performances annuelles du profil

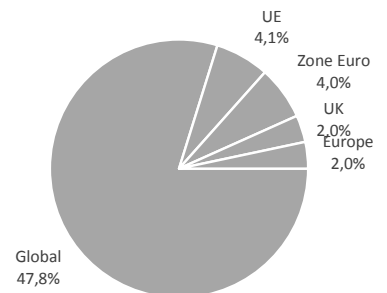


Expositions du portefeuille

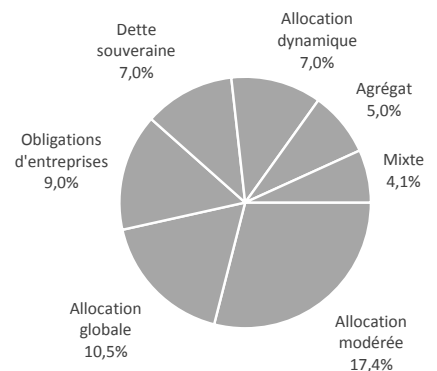
Répartition par classe d'actif



Répartition géographique (hors fonds euro)



Répartition par stratégie (hors fonds euro)



Ce document vous a été fourni personnellement à titre purement informatif. Il est rappelé aux investisseurs que la performance passée ne présage pas de la performance future, et que la valeur des différents placements peut varier à la hausse ou à la baisse selon l'évolution des marchés et des cours de change. Le profil présenté est une sélection d'unités de compte éligibles au sein des contrats d'assurance-vie. Les performances présentées sont seulement indicatives et ne tiennent pas compte des éventuels frais de souscriptions/rachats liés au contrat. Les modalités de calcul des performances sont disponibles sur simple demande au siège de la société de gestion. Il convient de rappeler que toute prévision a ses propres limites ; en conséquence la responsabilité de FINANCIERE DE L'ARC ne pourra en aucun cas être engagée quant à la réalisation de celles-ci.