

Gestion pilotée CARDIF

PROFIL OBJECTIF DE GESTION REACTIF

Données au 30/9/2018 - Sources Morningstar, Bloomberg

Stratégie d'investissement

L'objectif est de valoriser le capital sur le moyen terme. L'horizon de placement conseillé est de 5 ans minimum. L'investissement en OPCVM actions est compris entre 50% et 100%. L'indicateur de référence est constitué de 30% FTSE MTS ExCNO Etix 3-5Y et 70% MSCI World dividendes réinvestis. L'investissement en instrument de taux varie entre 0% et 50%. Cet objectif de gestion présente un risque de perte en capital modéré. Les frais de gestion du contrat d'assurance ou de capitalisation applicables à ce mode de gestion pour cette poche et pour cet objectif sont de 2%. Aucun autre frais de gestion n'est prélevé sur cette poche.

Commentaire de gestion

A nouveau les performances sont disparates à la fois entre et au sein de toutes les classes d'actifs. Du côté des pays émergents, les actions chinoises rebondissent (+3.53%) tandis qu'elles se replient d'environ 5% en Inde et aux Philippines. Sur le marché américain, le Dow Jones progresse de +1.9% alors que le Russell 2000 (petites capitalisations) cède 2.5% sur le mois. Le Nikkei s'adjuge +5.5% à la faveur d'un yen faible et finit à un plus haut de 27 ans. Le prix du baril poursuit sa progression et dépasse désormais les 80\$. Les obligations périphériques européennes ont rebondi, malgré un retour des craintes quant au budget italien le dernier jour du mois. L'Europe reste à la traîne derrière les Etats-Unis mais pourrait regagner du terrain sur les prochains mois. De même il nous semble que l'écart de performance entre les valeurs de croissance et les valeurs décotées ne soit pas durable à moyen terme.

Au mois de septembre, les fonds de notre sélection qui affichent les meilleures performances sont H2O Multiequities R C et Mandarine Valeur R, avec des progressions respectives de 6,31% et 2,26%. Les deux fonds affichant les moins bonnes performances sont CM-CIC Global Gold C (-1,8%) et MainFirst Top European Ideas A (-1,37%).

Sur le mois, notre profil OBJECTIF DE GESTION REACTIF affiche une performance de -0,78%, contre 0,52% pour son indicateur de référence, avec une volatilité de 6,33% sur un an glissant.



Caractéristiques

Date de création	01/01/2015
Devise du profil	EUR
Gérant	Financière de l'Arc
Horizon de placement	5 ans
Indicateur de référence	

30% FTSE MTS Ex6CNO Etrix 3-5 Y + 70% MSCI World dividendes réinvestis

Statistiques sur 1 an glissant

Performance	-7,52%
Volatilité	6,34
Ratio de sharpe	-
Perte maximale (le 11/02/16)	-14,74%
Délai nécessaire au rétablissement	370 jours

Echelle de risque SRRI:

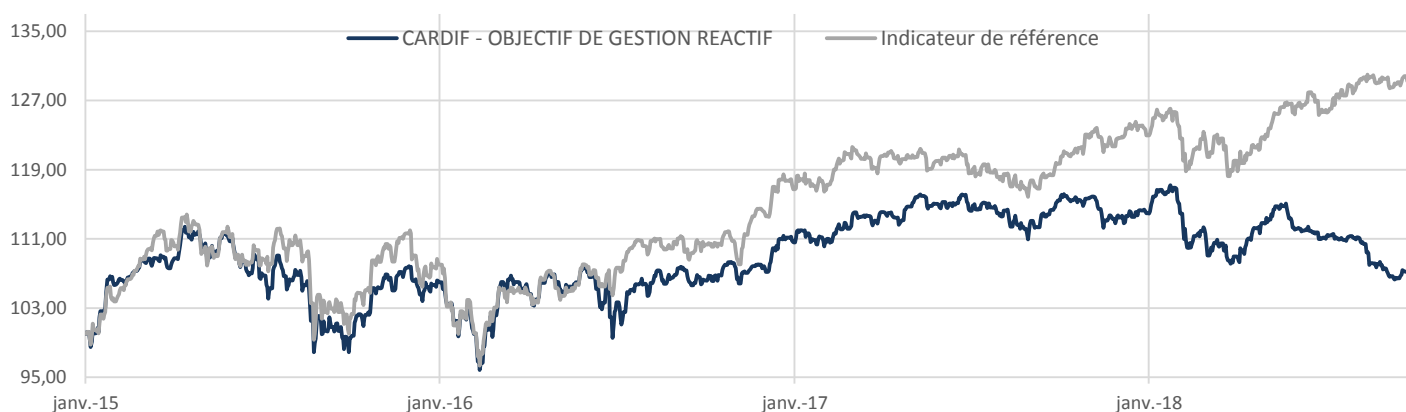


A risque plus faible, rendement potentiellement plus faible

A risque plus élevé, rendement potentiellement plus élevé

L'indicateur de risque SRRI ne constitue pas un engagement contractuel ni même un objectif de gestion mais une information à l'attention des investisseurs. Il constitue le niveau de risque potentiel auquel l'investisseur accepte de s'exposer. Le SRRI est calculé sur la base de l'allocation du profil à la date du reporting.

Evolution de la performance depuis la création



* Les performances passées ne présentent pas des performances futures.

PROFIL OBJECTIF DE GESTION REACTIF

Performances du profil

Performances glissantes* (%)

	YTD	1 an	3 ans	5 ans	Création 01/01/2015
CARDIF - OBJECTIF DE GESTI	-6,32	-7,52	7,28	-	6,74
Indicateur de référence	5,88	8,75	27,85	-	30,18

Performances mensuelles et annuelles* (%)

CARDIF - OBJECTIF DE GESTION REACTIF

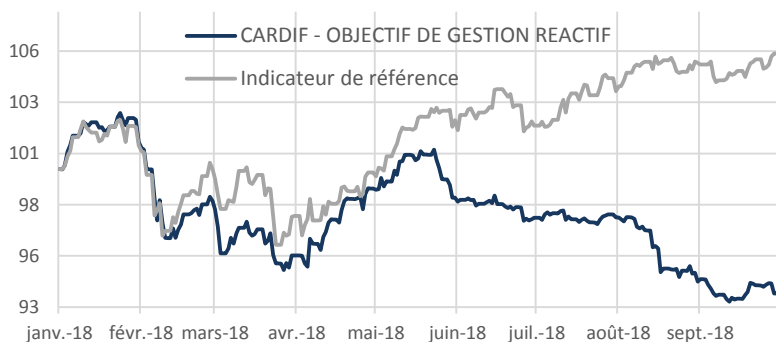
	Janv.	Févr.	Mars	Avr.	Mai	Juin	Juil.	Août	Sept.	Oct.	Nov.	Déc.	YTD
2016	-3,08	0,13	2,34	0,73	1,46	-4,45	2,95	0,95	-0,59	1,56	0,02	2,55	4,37
2017	-0,44	2,14	1,44	0,55	-0,18	-0,23	-0,49	-0,87	2,42	0,24	-1,71	0,19	3,02
2018	1,09	-3,10	-2,38	3,49	-0,60	-0,84	0,01	-3,21	-0,78				-6,32

Indicateur de référence

	Janv.	Févr.	Mars	Avr.	Mai	Juin	Juil.	Août	Sept.	Oct.	Nov.	Déc.	YTD
2016	-3,75	-0,73	1,33	0,70	2,53	-0,47	2,54	0,35	-0,21	0,18	3,27	2,27	8,08
2017	-0,24	3,31	0,22	-0,14	-0,68	-0,83	-0,61	-0,37	1,94	2,50	-0,11	0,32	5,34
2018	0,92	-1,39	-1,89	2,05	2,37	0,21	1,95	1,07	0,53				5,88

Performances nettes de frais de contrat et nettes de frais de mandat.

Evolution de la performance YTD - (Graphique base 100 au 31/12/2016)

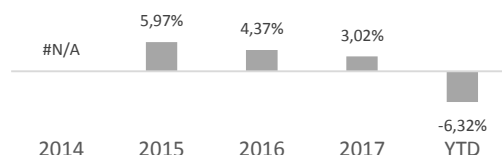


* Les performances passées ne présagent pas des performances futures.

Principales lignes de l'allocation

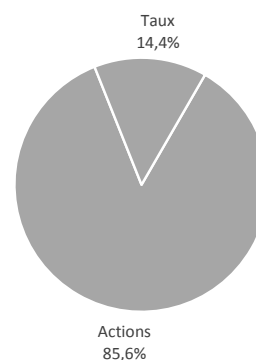
Valeur	ISIN	Devise	Poids (%)
CM-CIC GLOBAL GOLD-C	FR0007390174	EUR	13,94
H20 MULTIEQUITIES-RC	FR0011008762	EUR	11,74
COMGEST MONDE	FR0000284689	EUR	10,20
EDR FUND GLOBAL VALUE-A EUR	LU1160358633	EUR	10,12
MAINFIRST TOP EUROPN IDEAS-A	LU0308864023	EUR	10,02
VARENNE GLOBAL	FR0011631035	EUR	9,06
AXA ROSENBERG JAPAN SC EQ-BE	IE0031069721	EUR	8,12
AXIOM EQUITY-R	FR0011689389	EUR	7,78
ARC GLOBAL EUROPE	FR0011092436	EUR	5,98
GINJER ACTIFS 360-A	FR0011153014	EUR	4,95
ARC ACTIONS BIOTECH-A	FR0007028063	EUR	4,11
MANDARINE VALEUR-R	FR0010554303	EUR	3,98

Performances annuelles du profil

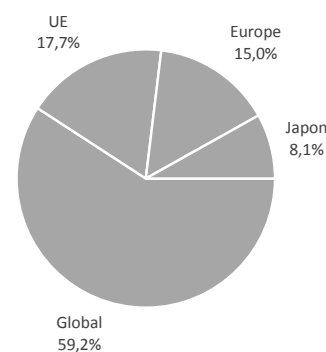


Expositions du portefeuille

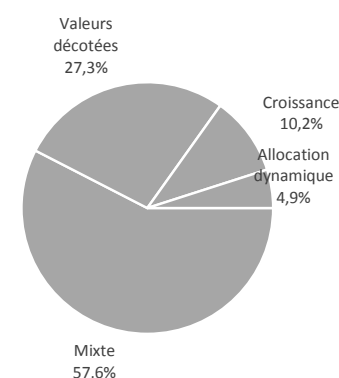
Répartition par classe d'actif



Répartition géographique (hors fonds euro)



Répartition par stratégie (hors fonds euro)



Ce document vous a été fourni personnellement à titre purement informatif. Il est rappelé aux investisseurs que la performance passée ne présage pas de la performance future, et que la valeur des différents placements peut varier à la hausse ou à la baisse selon l'évolution des marchés et des cours de change. Le profil présenté est une sélection d'unités de compte éligibles au sein des contrats d'assurance-vie. Les performances présentées sont seulement indicatives et ne tiennent pas compte des frais de souscriptions/rachats liés au contrat. Les performances présentées sont NETTES DE FRAIS CONTRAT et NETTES DE FRAIS DE MANDAT. Les modalités de calcul des performances sont disponibles sur simple demande au siège de la société de gestion. Il convient de rappeler que toute prévision a ses propres limites ; en conséquence la responsabilité de FINANCIERE DE L'ARC ne pourra en aucun cas être engagée quant à la réalisation de celles-ci.