

Gestion pilotée INTENCIAL
PROFIL PEA

Données au 31/8/2018 - Sources Morningstar, Bloomberg

Stratégie d'investissement

L'objectif est de valoriser le capital sur le long terme. L'horizon de placement conseillé est de 5 ans minimum. L'investissement est réalisé via des fonds éligibles au PEA.

Commentaire de gestion

Les performances des marchés actions continuent à diverger en fonction des zones géographiques. Aux Etats-Unis, le S&P500 a affiché de nouveaux records durant le mois, signant ainsi son plus long rallye historique (3543 jours sans connaître une baisse supérieure à 20%). Les bons résultats des entreprises américaines éclipsent les éléments négatifs de l'été, à savoir la guerre commerciale, la poursuite du resserrement monétaire par la FED et la hausse du dollar. Dans le même temps, les pays émergents sont chahutés, à l'instar de la Turquie ou de l'Argentine, dont les devises respectives poursuivent leur repli et affichent des baisses respectives de 42% et 50% face au dollar depuis le début de l'année. Le Yuan se stabilise sur les dernières semaines mais le marché chinois reste le pire performeur des grandes bourses mondiales depuis le 1er janvier (-16%). L'Europe plie également, tirillée entre la présentation du budget italien et l'exposition des exportateurs ainsi que des banques aux pays émergents.

Au mois d'août, les fonds de notre sélection qui affichent les meilleures performances sont Varenne Valeur A-EUR et Oddo BHF Avenir Europe CR-EUR, avec des progressions respectives de 1,8% et 0,08%. Les deux fonds affichant les moins bonnes performances sont Axiom Equity R (-8,24%) et Mandarin Valeur R (-5,81%).

Sur le mois, notre profil PEA affiche une performance de -2,5%, avec une volatilité de 8,66% sur un an glissant.


Caractéristiques

Date de création	01/10/2011
Devise du profil	EUR
Gérant	Financière de l'Arc
Horizon de placement	5 ans
Indicateur de référence	pas de benchmark

Statistiques sur 1 an glissant

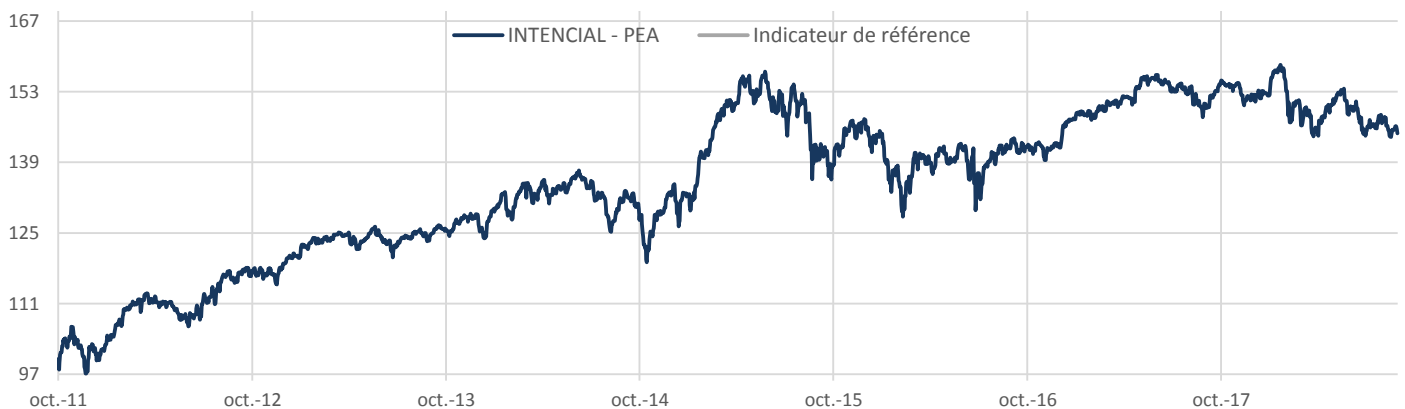
Performance	-3,50%
Volatilité	8,66
Ratio de sharpe	-
Perte maximale (le 11/02/16)	-18,35%
Délai nécessaire au rétablissement	701 jours

Echelle de risque SRRI:


A risque plus faible, rendement potentiellement plus faible

A risque plus élevé, rendement potentiellement plus élevé

L'indicateur de risque SRRI ne constitue pas un engagement contractuel ni même un objectif de gestion mais une information à l'attention des investisseurs. Il constitue le niveau de risque potentiel auquel l'investisseur accepte de s'exposer. Le SRRI est calculé sur la base de l'allocation du profil à la date du reporting.

Evolution de la performance depuis la création


* Les performances passées ne présentent pas des performances futures.

PROFIL PEA

Performances du profil

Performances glissantes* (%)

	YTD	1 an	3 ans	5 ans	Création 03/10/2011
INTENCIAL - PEA	-4,93	-3,50	1,76	17,09	44,74
Indicateur de référence	-	-	-	-	-

Performances mensuelles et annuelles* (%)

INTENCIAL - PEA	Janv.	Févr.	Mars	Avr.	Mai	Juin	Juil.	Août	Sept.	Oct.	Nov.	Déc.	YTD
2016	-4,56	-0,65	1,77	0,78	1,20	-4,90	3,97	0,64	0,28	-0,18	0,55	3,42	1,94
2017	-0,07	1,41	1,78	1,03	1,09	-1,50	-0,39	-1,61	2,96	0,06	-1,37	-0,10	3,21
2018	2,16	-3,29	-3,03	3,21	-1,40	-2,10	2,17	-2,50					-4,93

Indicateur de référence

	Janv.	Févr.	Mars	Avr.	Mai	Juin	Juil.	Août	Sept.	Oct.	Nov.	Déc.	YTD
2016	-	-	-	-	-	-	-	-	-	-	-	-	-
2017	-	-	-	-	-	-	-	-	-	-	-	-	-
2018	-	-	-	-	-	-	-	-	-	-	-	-	-

Performances nettes de frais de contrat et nettes de frais de mandat.

Evolution de la performance YTD - (Graphique base 100 au 31/12/2016)

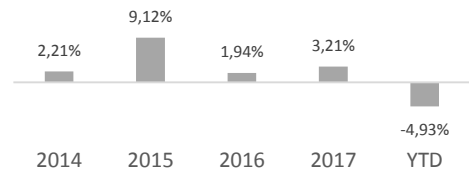


* Les performances passées ne présagent pas des performances futures.

Principales lignes de l'allocation

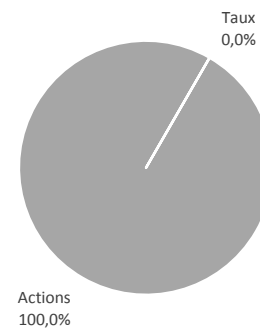
Valeur	ISIN	Devise	Poids (%)
VARENNE VALEUR-A EUR	FR0007080155	EUR	19,57
DNCA VALUE EUROPE-C	FR0010058008	EUR	15,61
BDL CONVICTIONS	FR0010651224	EUR	10,21
AXIOM EQUITY-R	FR0011689389	EUR	10,13
MANDARINE VALEUR-R	FR0010554303	EUR	9,65
ARC GLOBAL EUROPE	FR0011092436	EUR	9,50
ODDO BHF AVENIR EUROPE-CREUR	FR0000974149	EUR	8,69
ALKEN FUND-EUROP OPPORTUN-A	LU0524465977	EUR	8,60
DORVAL MANAGEURS-C	FR0010158048	EUR	8,04

Performances annuelles du profil

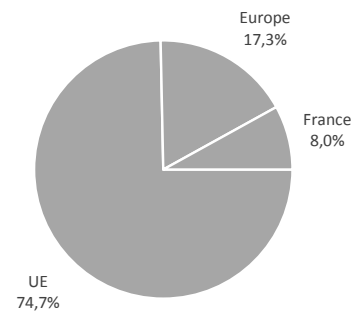


Expositions du portefeuille

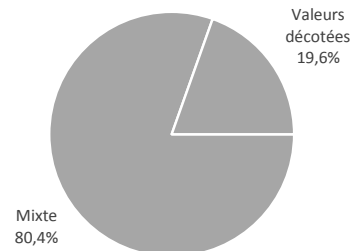
Répartition par classe d'actif



Répartition géographique (hors fonds euro)



Répartition par stratégie (hors fonds euro)



Ce document vous a été fourni personnellement à titre purement informatif. Il est rappelé aux investisseurs que la performance passée ne présage pas de la performance future, et que la valeur des différents placements peut varier à la hausse ou à la baisse selon l'évolution des marchés et des cours de change. Le profil présenté est une sélection d'unités de compte éligibles au sein des contrats d'assurance-vie. Les performances présentées sont seulement indicatives et ne tiennent pas compte des frais de souscriptions/rachats liés au contrat. Les performances présentées sont NETTES DE FRAIS CONTRAT et NETTES DE FRAIS DE MANDAT. Les modalités de calcul des performances sont disponibles sur simple demande au siège de la société de gestion. Il convient de rappeler que toute prévision a ses propres limites ; en conséquence la responsabilité de FINANCIERE DE L'ARC ne pourra en aucun cas être engagée quant à la réalisation de celles-ci.