

## Gestion pilotée INTENCIAL

### PROFIL PEA

Données au 30/9/2018 - Sources Morningstar, Bloomberg

#### Stratégie d'investissement

L'objectif est de valoriser le capital sur le long terme. L'horizon de placement conseillé est de 5 ans minimum. L'investissement est réalisé via des fonds éligibles au PEA.

#### Commentaire de gestion

A nouveau les performances sont disparates à la fois entre et au sein de toutes les classes d'actifs. Du côté des pays émergents, les actions chinoises rebondissent (+3.53%) tandis qu'elles se replient d'environ 5% en Inde et aux Philippines. Sur le marché américain, le Dow Jones progresse de +1.9% alors que le Russell 2000 (petites capitalisations) cède 2.5% sur le mois. Le Nikkei s'adjuge +5.5% à la faveur d'un yen faible et finit à un plus haut de 27 ans. Le prix du baril poursuit sa progression et dépasse désormais les 80\$. Les obligations périphériques européennes ont rebondi, malgré un retour des craintes quant au budget italien le dernier jour du mois. L'Europe reste à la traîne derrière les Etats-Unis mais pourrait regagner du terrain sur les prochains mois. De même il nous semble que l'écart de performance entre les valeurs de croissance et les valeurs décotées ne soit pas durable à moyen terme.

Au mois de septembre, les fonds de notre sélection qui affichent les meilleures performances sont Mandarine Valeur R et Dorval Manageurs R, avec des progressions respectives de 2,26% et 0,45%. Les deux fonds affichant les moins bonnes performances sont BDL Convictions C (-1,91%) et Oddo BHF Avenir Europe CR-EUR (-1,09%).

Sur le mois, notre profil PEA affiche une performance de -0,5%, avec une volatilité de 8,67% sur un an glissant.



#### Caractéristiques

Date de création	01/10/2011
Devise du profil	EUR
Gérant	Financière de l'Arc
Horizon de placement	5 ans
Indicateur de référence	pas de benchmark

#### Statistiques sur 1 an glissant

Performance	-6,74%
Volatilité	8,68
Ratio de sharpe	-
Perte maximale (le 11/02/16)	-18,35%
Délai nécessaire au rétablissement	701 jours

Echelle de risque SRRI:

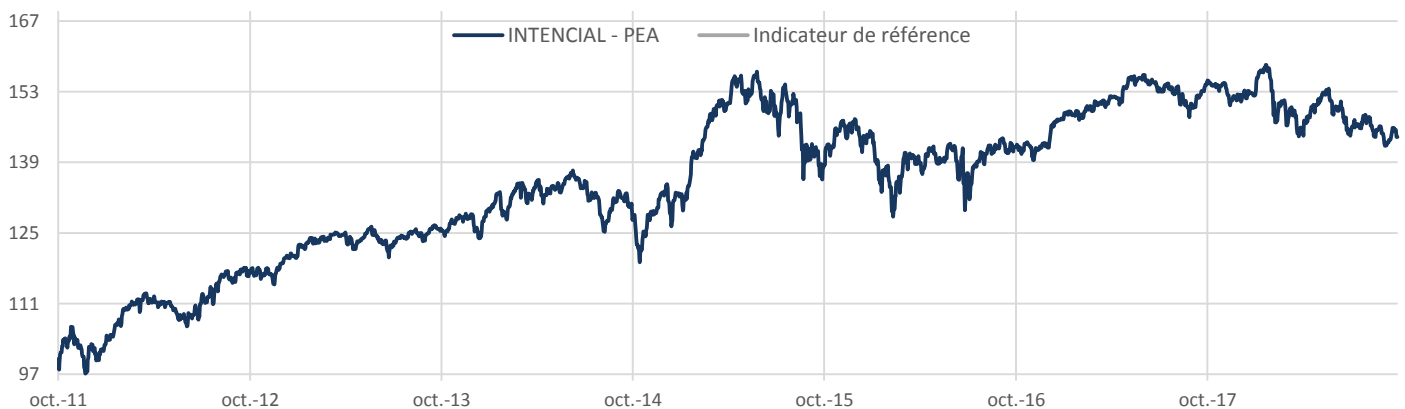


A risque plus faible, rendement potentiellement plus faible

A risque plus élevé, rendement potentiellement plus élevé

L'indicateur de risque SRRI ne constitue pas un engagement contractuel ni même un objectif de gestion mais une information à l'attention des investisseurs. Il constitue le niveau de risque potentiel auquel l'investisseur accepte de s'exposer. Le SRRI est calculé sur la base de l'allocation du profil à la date du reporting.

#### Evolution de la performance depuis la création



\* Les performances passées ne présentent pas des performances futures.

PROFIL PEA

Performances du profil

Performances glissantes\* (%)

	YTD	1 an	3 ans	5 ans	Création 03/10/2011
INTENCIAL - PEA	-5,40	-6,74	4,20	14,82	44,01
Indicateur de référence	-	-	-	-	-

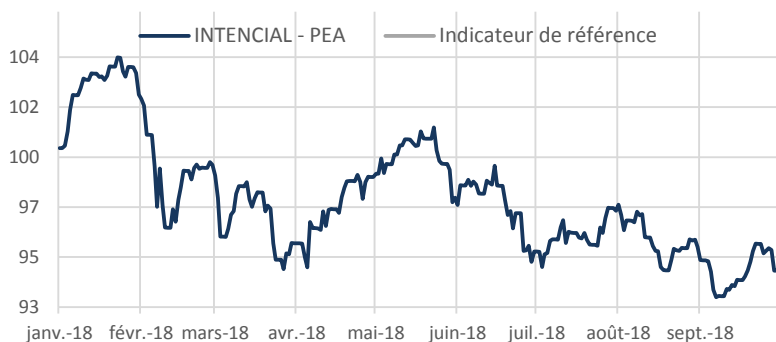
Performances mensuelles et annuelles\* (%)

INTENCIAL - PEA	Janv.	Févr.	Mars	Avr.	Mai	Juin	Juil.	Août	Sept.	Oct.	Nov.	Déc.	YTD
2016	-4,56	-0,65	1,77	0,78	1,20	-4,90	3,97	0,64	0,28	-0,18	0,55	3,42	1,94
2017	-0,07	1,41	1,78	1,03	1,09	-1,50	-0,39	-1,61	2,96	0,06	-1,37	-0,10	3,21
2018	2,16	-3,29	-3,03	3,21	-1,40	-2,10	2,17	-2,50	-0,50				-5,40

Indicateur de référence	Janv.	Févr.	Mars	Avr.	Mai	Juin	Juil.	Août	Sept.	Oct.	Nov.	Déc.	YTD
2016	-	-	-	-	-	-	-	-	-	-	-	-	-
2017	-	-	-	-	-	-	-	-	-	-	-	-	-
2018	-	-	-	-	-	-	-	-	-	-	-	-	-

Performances nettes de frais de contrat et nettes de frais de mandat.

Evolution de la performance YTD - (Graphique base 100 au 31/12/2016)

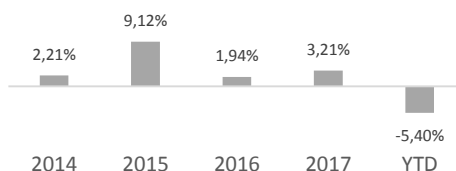


\* Les performances passées ne présagent pas des performances futures.

Principales lignes de l'allocation

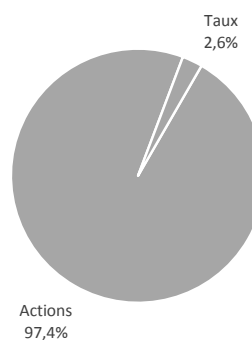
Valeur	ISIN	Devise	Poids (%)
ALKEN FUND-EUROP OPPORTUN-A	LU0524465977	EUR	13,95
VARENNE VALEUR-A EUR	FR0007080155	EUR	12,21
AXIOM EQUITY-R	FR0011689389	EUR	11,71
ODDO BHF AVENIR EUROPE-CREUR	FR0000974149	EUR	10,03
DNCA VALUE EUROPE-C	FR0010058008	EUR	9,99
BDL CONVICTIONS	FR0010651224	EUR	9,89
MANDARINE VALEUR-R	FR0010554303	EUR	8,01
DORVAL MANAGERS-C	FR0010158048	EUR	7,11
ARC GLOBAL EUROPE	FR0011092436	EUR	7,01
MAINFIRST TOP EUROPN IDEAS-A	LU0308864023	EUR	6,02
CARMGNC LNG SH EU EQ-AEURA	FR0010149179	EUR	4,06

Performances annuelles du profil

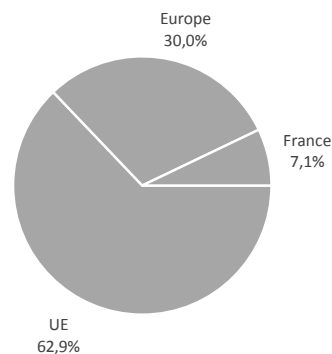


Expositions du portefeuille

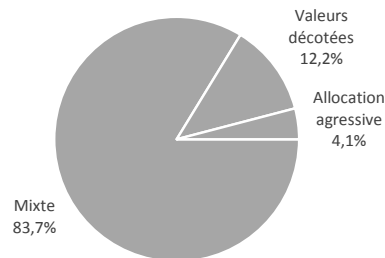
Répartition par classe d'actif



Répartition géographique (hors fonds euro)



Répartition par stratégie (hors fonds euro)



Ce document vous a été fourni personnellement à titre purement informatif. Il est rappelé aux investisseurs que la performance passée ne présage pas de la performance future, et que la valeur des différents placements peut varier à la hausse ou à la baisse selon l'évolution des marchés et des cours de change. Le profil présenté est une sélection d'unités de compte éligibles au sein des contrats d'assurance-vie. Les performances présentées sont seulement indicatives et ne tiennent pas compte des frais de souscriptions/rachats liés au contrat. Les performances présentées sont NETTES DE FRAIS CONTRAT et NETTES DE FRAIS DE MANDAT. Les modalités de calcul des performances sont disponibles sur simple demande au siège de la société de gestion. Il convient de rappeler que toute prévision a ses propres limites ; en conséquence la responsabilité de FINANCIERE DE L'ARC ne pourra en aucun cas être engagée quant à la réalisation de celles-ci.