

Gestion pilotée INTENCIAL

PROFIL PATRIMONIAL

Données au 31/7/2018 - Sources Morningstar, Bloomberg

Stratégie d'investissement

L'objectif est de valoriser le capital sur le moyen terme. L'horizon de placement conseillé est de 5 ans minimum. L'investissement en actions ou OPCVM actions est compris entre 30% et 70%. L'investissement en instrument de taux varie entre 30% et 70%.

Commentaire de gestion

Après un mois de juin sous tension sur fonds de guerre commerciale entre les Etats-Unis et le reste du monde, le mois de juillet a laissé place au fondamental et les investisseurs se sont focalisés sur les publications de résultats. La forte rotation sectorielle à laquelle nous assistons depuis quelques mois semble ralentir et les dossiers délaissés reviennent sur le devant de la scène, à l'instar des valeurs bancaires ou du secteur automobile. Il s'agit des deux secteurs les moins performants depuis le début de l'année. Notons la bonne tenue de la santé dont les valeurs progressent en moyenne de +6.30% sur le mois. Le seul secteur en repli ce mois-ci est celui des ressources de base, impacté par le repli des matières premières. Les mouvements sont exacerbés par le manque de liquidité en période estivale, et la saison des résultats s'achevant, les intervenants seront certainement attentifs aux moindres « gesticulations » en provenance de Chine ou des Etats-Unis.

Au mois de juillet, les fonds de notre sélection qui affichent les meilleures performances sont Arc Actions Biotech A et Templeton Global Ttl Ret N(acc)EUR-H1, avec des progressions respectives de 4,17% et 3,75%. Les deux fonds affichant les moins bonnes performances sont CM-CIC Global Gold C (-3,07%) et AXA Rosenberg Jpn Sm Cp Alpha B EUR Acc (-1,12%).

Sur le mois, notre profil PATRIMONIAL affiche une performance de 0,58%, avec une volatilité de 3,79% sur un an glissant.



Caractéristiques

Date de création	01/10/2011
Devise du profil	EUR
Gérant	Financière de l'Arc
Horizon de placement	5 ans
Indicateur de référence	pas de benchmark

Statistiques sur 1 an glissant

Performance	-0,90%
Volatilité	3,79
Ratio de sharpe	-0,26
Perte maximale (le 11/02/16)	-5,31%
Délai nécessaire au rétablissement	250 jours

Echelle de risque SRRI:

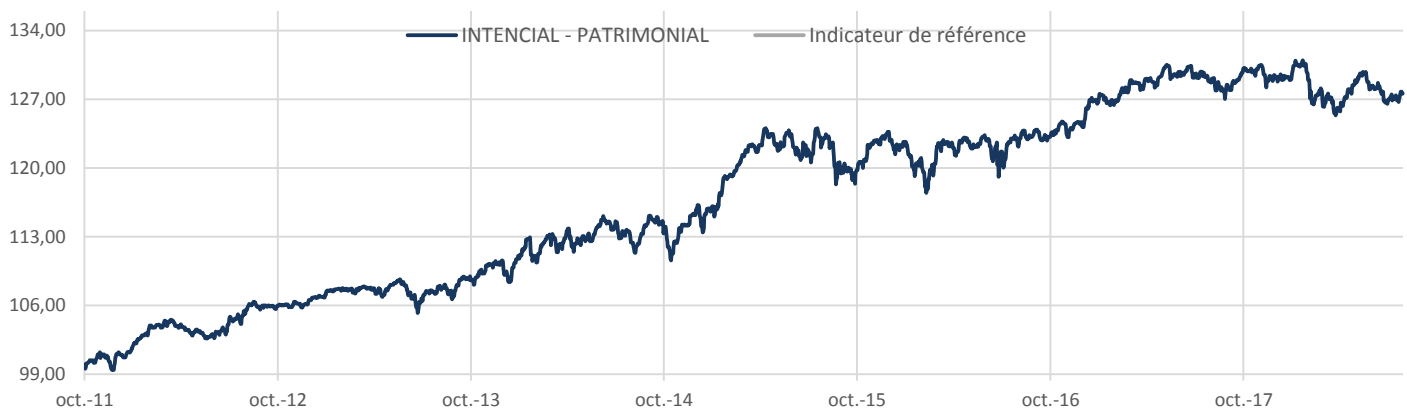


A risque plus faible, rendement potentiellement plus faible

A risque plus élevé, rendement potentiellement plus élevé

L'indicateur de risque SRRI ne constitue pas un engagement contractuel ni même un objectif de gestion mais une information à l'attention des investisseurs. Il constitue le niveau de risque potentiel auquel l'investisseur accepte de s'exposer. Le SRRI est calculé sur la base de l'allocation du profil à la date du reporting.

Evolution de la performance depuis la création



* Les performances passées ne présentent pas des performances futures.

PROFIL PATRIMONIAL

Performances du profil

Performances glissantes* (%)

	YTD	1 an	3 ans	5 ans	Création 03/10/2011
INTENCIAL - PATRIMONIAL	-1,11	-0,90	3,74	18,68	27,60
Indicateur de référence	-	-	-	-	-

Performances mensuelles et annuelles* (%)

INTENCIAL - PATRIMONIAL	Janv.	Févr.	Mars	Avr.	Mai	Juin	Juil.	Août	Sept.	Oct.	Nov.	Déc.	YTD
2016	-1,42	0,02	1,24	0,24	0,48	-1,71	1,51	0,23	-0,14	1,04	0,17	1,61	3,26
2017	-0,21	1,23	0,88	0,23	-0,06	-0,08	-0,35	-0,44	1,19	0,45	-0,63	-0,35	1,86
2018	0,52	-1,46	-1,32	1,88	-0,37	-0,90	0,58						-1,11

Indicateur de référence

	Janv.	Févr.	Mars	Avr.	Mai	Juin	Juil.	Août	Sept.	Oct.	Nov.	Déc.	YTD
2016	-	-	-	-	-	-	-	-	-	-	-	-	-
2017	-	-	-	-	-	-	-	-	-	-	-	-	-
2018	-	-	-	-	-	-	-	-	-	-	-	-	-

Performances nettes de frais de contrat et nettes de frais de mandat.

Evolution de la performance YTD - (Graphique base 100 au 31/12/2016)

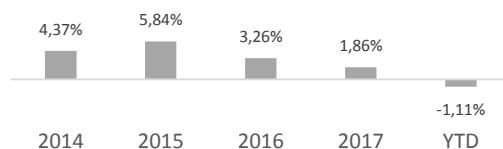


* Les performances passées ne présagent pas des performances futures.

Principales lignes de l'allocation

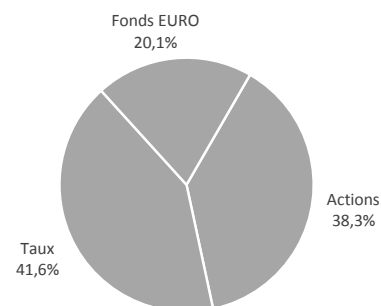
Valeur	ISIN	Devise	Poids (%)
FONDS EURO	FONDS EURO	EUR	20,07
ARC PATRIMOINE	FR0010010876	EUR	11,93
FRANK TE IN GLOB TOT RT-NAHE	LU0294221253	EUR	7,13
H20 GS-FIDELIO FUND-R EUR H	IE00BYNJF397	EUR	6,97
CM-CIC GLOBAL GOLD-C	FR0007390174	EUR	6,76
DNCA INVEST ALPHA BONDSB EUR	LU1694789535	EUR	6,02
NORDEA I SIC-STAB RET-BP-EUR	LU0227384020	EUR	5,05
ARC GLOBAL EUROPE	FR0011092436	EUR	4,92
BDL CONVICTIONS	FR0010651224	EUR	4,11
PLUVALCA-PLUV EVOL EUROPE-A	FR0010799296	EUR	4,00
GROUPAMA AXIOM LEGACY 21-N	FR0013259181	EUR	3,99
AXA ROSENBERG JAPAN SC EQ-BE	IE0031069721	EUR	3,78
ARC ACTIONS BIOTECH-A	FR0007028063	EUR	3,16

Performances annuelles du profil

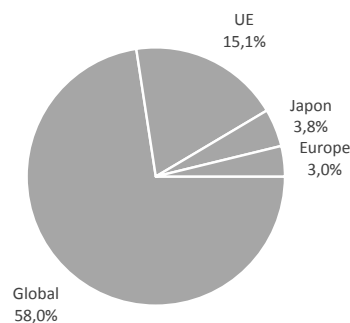


Expositions du portefeuille

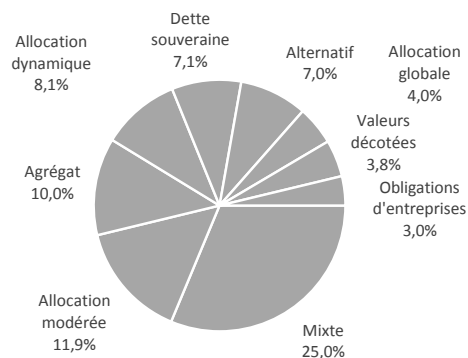
Répartition par classe d'actif



Répartition géographique (hors fonds euro)



Répartition par stratégie (hors fonds euro)



Ce document vous a été fourni personnellement à titre purement informatif. Il est rappelé aux investisseurs que la performance passée ne présage pas de la performance future, et que la valeur des différents placements peut varier à la hausse ou à la baisse selon l'évolution des marchés et des cours de change. Le profil présenté est une sélection d'unités de compte éligibles au sein des contrats d'assurance-vie. Les performances présentées sont seulement indicatives et ne tiennent pas compte des frais de souscriptions/rachats liés au contrat. Les performances présentées sont NETTES DE FRAIS CONTRAT et NETTES DE FRAIS DE MANDAT. Les modalités de calcul des performances sont disponibles sur simple demande au siège de la société de gestion. Il convient de rappeler que toute prévision a ses propres limites ; en conséquence la responsabilité de FINANCIERE DE L'ARC ne pourra en aucun cas être engagée quant à la réalisation de celles-ci.