

Gestion pilotée SWISSLIFE
PROFIL PRUDENT

Données au 31/8/2018 - Sources Morningstar, Bloomberg

Stratégie d'investissement

L'objectif est de protéger le capital. L'horizon de placement conseillé est de 2 ans minimum. L'investissement en actions ou OPCVM actions est compris entre 0% et 30%. L'investissement en instrument de taux varie entre 70% et 100%.

Commentaire de gestion

Les performances des marchés actions continuent à diverger en fonction des zones géographiques. Aux Etats-Unis, le S&P500 a affiché de nouveaux records durant le mois, signant ainsi son plus long rallye historique (3543 jours sans connaître une baisse supérieure à 20%). Les bons résultats des entreprises américaines éclipsent les éléments négatifs de l'été, à savoir la guerre commerciale, la poursuite du resserrement monétaire par la FED et la hausse du dollar. Dans le même temps, les pays émergents sont chahutés, à l'instar de la Turquie ou de l'Argentine, dont les devises respectives poursuivent leur repli et affichent des baisses respectives de 42% et 50% face au dollar depuis le début de l'année. Le Yuan se stabilise sur les dernières semaines mais le marché chinois reste le pire performeur des grandes bourses mondiales depuis le 1er janvier (-16%). L'Europe plie également, tirillée entre la présentation du budget italien et l'exposition des exportateurs ainsi que des banques aux pays émergents.

Au mois d'août, les fonds de notre sélection qui affichent les meilleures performances sont Alken Absolute Return Europe A et Candriam Patrimoine Obli-Inter C, avec des progressions respectives de 0,38% et 0,18%. Les deux fonds affichant les moins bonnes performances sont CM-CIC Global Gold C (-12,36%) et Templeton Global Ttl Ret N(acc)EUR-H1 (-5,32%).

Sur le mois, notre profil PRUDENT affiche une performance de -2,79%, avec une volatilité de 3,3% sur un an glissant.


Caractéristiques

Date de création	01/01/2013
Devise du profil	EUR
Gérant	Financière de l'Arc
Horizon de placement	2 ans
Indicateur de référence	pas de benchmark

Statistiques sur 1 an glissant

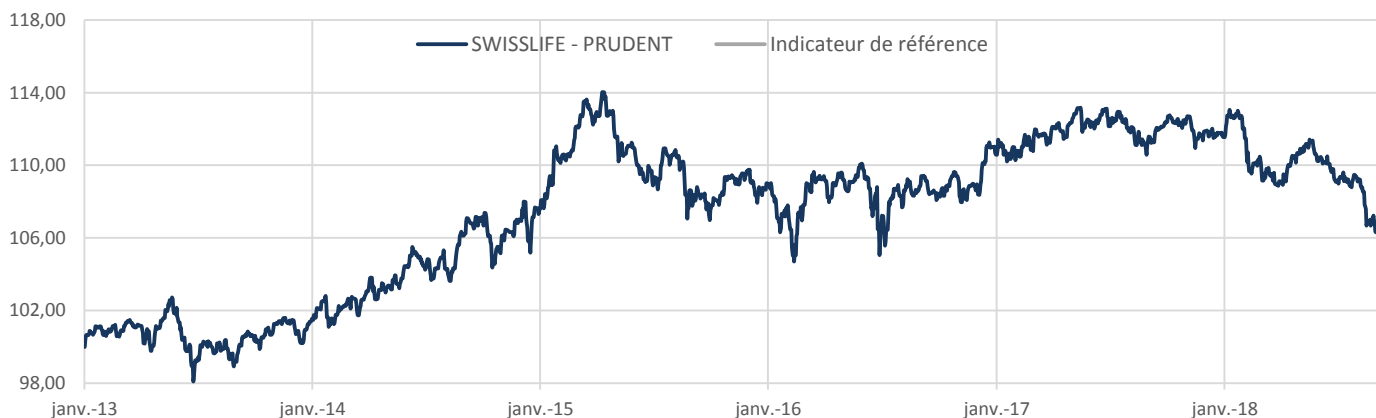
Performance	-4,50%
Volatilité	3,30
Ratio de sharpe	-
Perte maximale (le 11/02/16)	-8,19%
Délai nécessaire au rétablissement	En cours

Echelle de risque SRRI:


A risque plus faible, rendement potentiellement plus faible

A risque plus élevé, rendement potentiellement plus élevé

L'indicateur de risque SRRI ne constitue pas un engagement contractuel ni même un objectif de gestion mais une information à l'attention des investisseurs. Il constitue le niveau de risque potentiel auquel l'investisseur accepte de s'exposer. Le SRRI est calculé sur la base de l'allocation du profil à la date du reporting.

Evolution de la performance depuis la création


* Les performances passées ne présentent pas des performances futures.

PROFIL PRUDENT

Performances du profil

Performances glissantes* (%)

	YTD	1 an	3 ans	5 ans	Création 01/01/2013
SWISSLIFE - PRUDENT	-4,70	-4,50	-1,96	7,19	6,30
Indicateur de référence	-	-	-	-	-

Performances mensuelles et annuelles* (%)

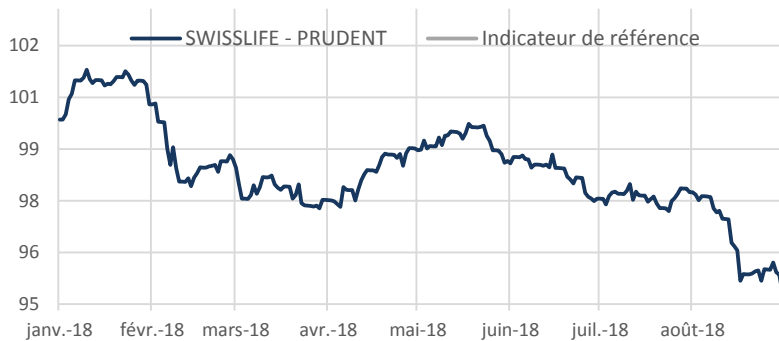
SWISSLIFE - PRUDENT	Janv.	Févr.	Mars	Avr.	Mai	Juin	Juil.	Août	Sept.	Oct.	Nov.	Déc.	YTD
2016	-1,22	0,46	1,05	-0,05	0,75	-2,97	1,46	0,49	-0,51	0,95	-0,33	1,50	1,49
2017	-0,27	0,45	1,21	0,19	-0,20	0,05	-0,25	-0,50	0,96	0,14	-0,61	-0,28	0,87
2018	0,41	-1,71	-0,89	1,38	-0,36	-0,97	0,18	-2,79					-4,70

Indicateur de référence

	Janv.	Févr.	Mars	Avr.	Mai	Juin	Juil.	Août	Sept.	Oct.	Nov.	Déc.	YTD
2016	-	-	-	-	-	-	-	-	-	-	-	-	-
2017	-	-	-	-	-	-	-	-	-	-	-	-	-
2018	-	-	-	-	-	-	-	-	-	-	-	-	-

Performances nettes de frais de contrat et nettes de frais de mandat.

Evolution de la performance YTD - (Graphique base 100 au 31/12/2016)

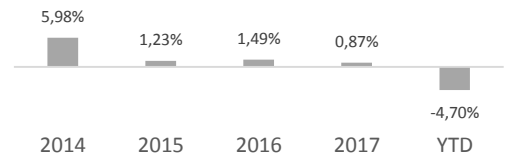


* Les performances passées ne présagent pas des performances futures.

Principales lignes de l'allocation

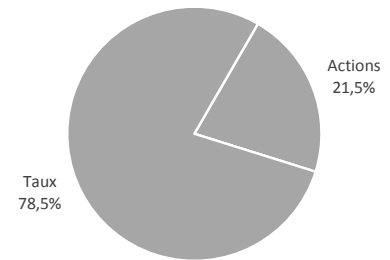
Valeur	ISIN	Devise	Poids (%)
ARC PATRIMOINE	FR0010010876	EUR	15,23
DNCA INVEST ALPHA BONDSB EUR	LU1694789535	EUR	11,38
H2O GS-FIDELIO FUND-R EUR H	IE00BYNJF397	EUR	11,08
CM-CIC GLOBAL GOLD-C	FR0007390174	EUR	10,60
FRANK TE IN GLOB TOT RT-NAHE	LU0294221253	EUR	9,86
GROUPAMA AXIOM LEGACY 21-N	FR0013259181	EUR	8,17
ECHIQUEUR PRIME	FR0013184041	EUR	7,95
CANDRIAM PATRIM OBLI-INT A C	FR0011445436	EUR	7,25
ALKEN FUND-ABSOL RET EUROP-A	LU0572586591	EUR	7,19
PLUVALCA-PLUV EVOL EUROPE-A	FR0010799296	EUR	6,19
LFIS VIS PREMIA-R EUR	LU1012219207	EUR	5,09

Performances annuelles du profil




Expositions du portefeuille

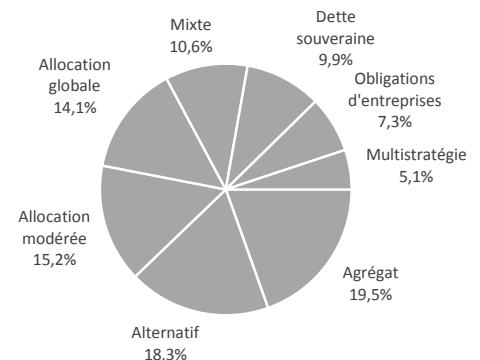
Répartition par classe d'actif



Répartition géographique (hors fonds euro)



Répartition par stratégie (hors fonds euro)



Ce document vous a été fourni personnellement à titre purement informatif. Il est rappelé aux investisseurs que la performance passée ne présage pas de la performance future, et que la valeur des différents placements peut varier à la hausse ou à la baisse selon l'évolution des marchés et des cours de change. Le profil présenté est une sélection d'unités de compte éligibles au sein des contrats d'assurance-vie. Les performances présentées sont seulement indicatives et ne tiennent pas compte des frais de souscriptions/rachats liés au contrat. Les performances présentées sont NETTES DE FRAIS CONTRAT et NETTES DE FRAIS DE MANDAT. Les modalités de calcul des performances sont disponibles sur simple demande au siège de la société de gestion. Il convient de rappeler que toute prévision a ses propres limites ; en conséquence la responsabilité de FINANCIERE DE L'ARC ne pourra en aucun cas être engagée quant à la réalisation de celles-ci.