

Gestion pilotée VIE PLUS

PROFIL Harmonie

Données au 30/9/2018 - Sources Morningstar, Bloomberg

Stratégie d'investissement

Cette répartition sera continuée à hauteur de 40% par le fonds en euros Actif Général de SURAVENIR et à hauteur de 60% en unités de compte.

Cette répartition est destinée aux souscripteurs qui souhaitent limiter le risque de leur investissement tout en recherchant une part de diversification relativement importante. Tout ou partie de la part en unités de compte pourra être investie en actions, afin d'apporter un surcroît de performance. L'allocation entre les différentes classes d'actifs évoluera de façon dynamique en fonction des environnements économiques et de marché.

Commentaire de gestion

A nouveau les performances sont disparates à la fois entre et au sein de toutes les classes d'actifs. Du côté des pays émergents, les actions chinoises rebondissent (+3.53%) tandis qu'elles se replient d'environ 5% en Inde et aux Philippines. Sur le marché américain, le Dow Jones progresse de +1.9% alors que le Russell 2000 (petites capitalisations) cède 2.5% sur le mois. Le Nikkei s'adjuge +5.5% à la faveur d'un yen faible et finit à un plus haut de 27 ans. Le prix du baril poursuit sa progression et dépasse désormais les 80\$. Les obligations périphériques européennes ont rebondi, malgré un retour des craintes quant au budget italien le dernier jour du mois. L'Europe reste à la traîne derrière les Etats-Unis mais pourrait regagner du terrain sur les prochains mois. De même il nous semble que l'écart de performance entre les valeurs de croissance et les valeurs décotées ne soit pas durable à moyen terme.

Au mois de septembre, les fonds de notre sélection qui affichent les meilleures performances sont H2O Multiequities R C et Comgest Monde C, avec des progressions respectives de 6,31% et 1,89%. Les deux fonds affichant les moins bonnes performances sont BDL Convictions C (-1,91%) et CM-CIC Global Gold C (-1,8%).

Sur le mois, notre profil Harmonie affiche une performance de -0,44%, avec une volatilité de 3,44% sur un an glissant.



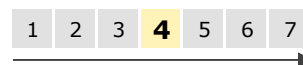
Caractéristiques

Date de création	01/10/2015
Devise du profil	EUR
Gérant	Financière de l'Arc
Horizon de placement	5 ans
Indicateur de référence	pas de benchmark

Statistiques sur 1 an glissant

Performance	-3,16%
Volatilité	3,45
Ratio de sharpe	-
Perte maximale (le 11/02/16)	-6,98%
Délai nécessaire au rétablissement	29 jours

Echelle de risque SRRI:



A risque plus faible, rendement potentiellement plus faible

A risque plus élevé, rendement potentiellement plus élevé

L'indicateur de risque SRRI ne constitue pas un engagement contractuel ni même un objectif de gestion mais une information à l'attention des investisseurs. Il constitue le niveau de risque potentiel auquel l'investisseur accepte de s'exposer. Le SRRI est calculé sur la base de l'allocation du profil à la date du reporting.

Evolution de la performance depuis la création



* Les performances passées ne présentent pas des performances futures.

Performances du profil

Performances glissantes* (%)

	YTD	1 an	3 ans	5 ans	Création 01/10/2015
VIE PLUS - Harmonie	-2,92	-3,16	-	-	7,35
Indicateur de référence	-	-	-	-	-

Performances mensuelles et annuelles* (%)

VIE PLUS - Harmonie	Janv.	Févr.	Mars	Avr.	Mai	Juin	Juil.	Août	Sept.	Oct.	Nov.	Déc.	YTD
2016	-1,94	1,22	1,56	0,41	0,94	-2,52	1,68	0,77	-0,26	1,28	-0,01	1,44	4,55
2017	-0,27	1,22	0,85	0,20	0,19	-0,04	-0,31	-0,41	1,44	0,47	-0,59	-0,13	2,64
2018	0,46	-1,65	-0,84	1,60	-0,05	-0,68	0,24	-1,56	-0,44				-2,92

Indicateur de référence

	Janv.	Févr.	Mars	Avr.	Mai	Juin	Juil.	Août	Sept.	Oct.	Nov.	Déc.	YTD
2016	-	-	-	-	-	-	-	-	-	-	-	-	-
2017	-	-	-	-	-	-	-	-	-	-	-	-	-
2018	-	-	-	-	-	-	-	-	-	-	-	-	-

Performances nettes de frais de contrat et nettes de frais de mandat.

Evolution de la performance YTD - (Graphique base 100 au 31/12/2016)



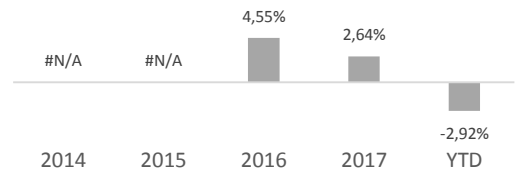
* Les performances passées ne présagent pas des performances futures.

Principales lignes de l'allocation

Valeur	ISIN	Devise	Poids (%)
FONDS EURO	FONDS EURO	EUR	40,04
ARC PATRIMOINE	FR0010010876	EUR	10,02
H20 MULTIEQUITIES-RC	FR0011008762	EUR	8,82
CM-CIC GLOBAL GOLD-C	FR0007390174	EUR	6,92
AXA ROSENBERG JAPAN SC EQ-BE	IE0031069721	EUR	5,14
COMGEST MONDE	FR0000284689	EUR	4,07
EDR FUND GLOBAL VALUE-A EUR	LU1160358633	EUR	4,02
ARC GLOBAL EUROPE	FR0011092436	EUR	3,98
ARC ACTIONS BIOTECH-A	FR0007028063	EUR	3,06
FRANK TE IN GLOB TOT RT-NAHE	LU0294221253	EUR	3,03
PLUVALCA-PLUV EVOL EUROPE-A	FR0010799296	EUR	3,00
ALKEN FUND-EUROP OPPORTUN-A	LU0524465977	EUR	2,96
BDL CONVICTIONS	FR0010651224	EUR	2,95

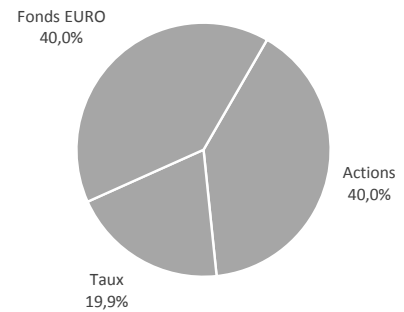
PATRIMOINE VIE PLUS est un contrat d'assurance-vie de groupe de type multisupport géré par Suravenir - Siège social : 232, rue Général Paulet - BP 103 - 29 802 Brest cedex 9. Société anonyme à directoire et conseil de surveillance au capital entièrement libéré de 440 000 000 €. Société mixte régie par le Code des assurances. Siren 330 033 127 RCS Brest. Société soumise au contrôle de l'Autorité de contrôle prudentiel et de résolution (ACPR - 61, rue Taitbout - 75436 PARIS Cedex 9). Ce document vous a été fourni personnellement à titre purement informatif. Le profil présenté est une sélection d'unités de compte éligibles au sein des contrats d'assurance-vie. Les performances s'entendent nettes de frais de gestion du contrat et du mandat, et nettes de frais de gestion propres aux unités de compte, mais brutes de prélèvements sociaux et fiscaux. Il convient de rappeler que toute prévision a ses propres limites ; en conséquence la responsabilité de FINANCIERE DE L'ARC ne pourra en aucun cas être engagée quant à la réalisation de celles-ci.

Performances annuelles du profil

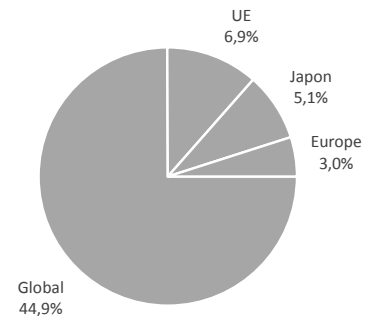


Expositions du portefeuille

Répartition par classe d'actif



Répartition géographique (hors fonds euro)



Répartition par stratégie (hors fonds euro)

