

Gestion pilotée VIE PLUS

PROFIL Mesurée

Données au 31/3/2017 - Sources Morningstar, Bloomberg

Stratégie d'investissement

Cette répartition sera constituée à hauteur de 75% par le fonds en euros Actif Général de SURAVENIR et à hauteur de 25% en unités de compte. Cette répartition est destinée aux souscripteurs qui souhaitent limiter le risque de leur investissement. Tout ou partie de la part en unités de compte pourra être investie en actions, afin d'apporter un surcroît de performance. L'allocation entre les différentes classes d'actifs évoluera de façon dynamique en fonction des environnements économiques et de marché.

Commentaire de gestion

Européenne avant l'heure, la baronne de Staël écrivait au début du XIX^{ème} siècle « Il faut dans nos temps modernes, avoir l'esprit européen ». Il semblerait que Theresa May ne partage pas ses propos, avec l'activation fin mars de l'article 50 du traité de Lisbonne qui lance officiellement le divorce du Royaume-Uni avec l'Union Européenne. Le 15 mars, les néerlandais ont conforté leur attachement à la supra-nation en endiguant (82% de votants) le redouté raz-de-marée populiste. L'étincelle eurosceptique ne s'est donc pas enflammée au vu du succès modéré du libéral démocrate Mark Rutte. Outre-Atlantique, la Fed a relevé ses taux d'intérêt à 0.75%, animée par une tendance reflationniste de plus en plus marquée aux Etats-Unis. Néanmoins, sur les actions, l'effet Trump commence à s'essouffler sur fonds de flou quant au projet de réforme fiscale de la nouvelle administration. Enfin, sur le marché pétrolier, la crainte d'une offre excédentaire a engendré un dénouement des positions spéculatives acheteuses de baril. Mais cette récente correction nous semble excessive.

Au mois de mars, les fonds de notre sélection qui affichent les meilleures performances sont Templeton Global Total Ret N Acc EUR H1 et Arc Patrimoine C, avec des progressions respectives de 2,28% et 0,8%. Les deux fonds affichant les moins bonnes performances sont EdRF Global Healthcare A-EUR (-1,33%) et LFIS Vision UCITS Premia R EUR (-0,36%).

Sur le mois, notre profil Mesurée affiche une performance de 0,24%, avec une volatilité de 1,8% sur un an glissant.



Caractéristiques

Date de création	01/10/2015
Devise du profil	EUR
Gérant	Financière de l'Arc
Horizon de placement	5-8 ans
Indicateur de référence	pas de benchmark

Statistiques sur 1 an glissant

Performance	2,23%
Volatilité	1,81
Ratio de sharpe	1,17
Perte maximale	-1,32%
Délai nécessaire au rétablissement	23 jours

Echelle de risque SRRI:

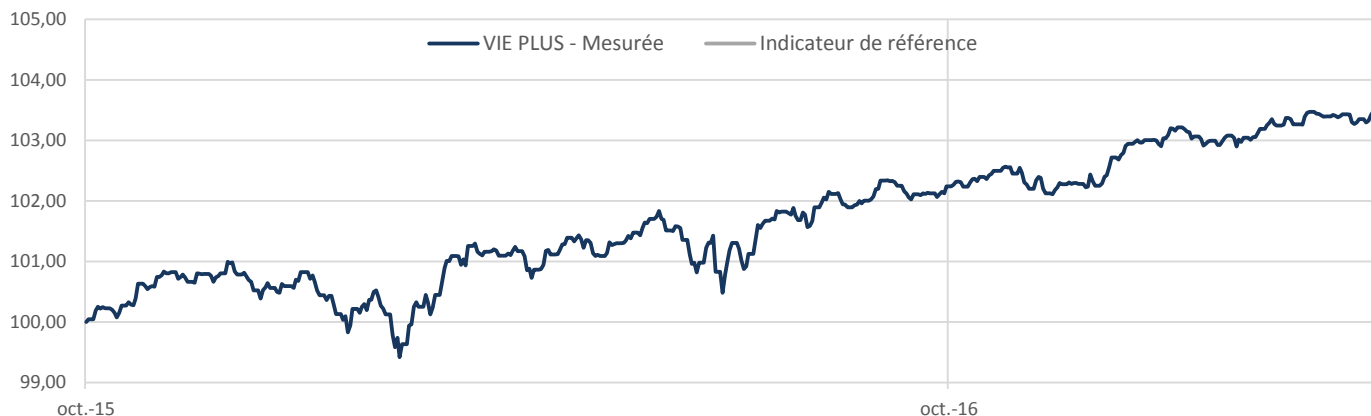


A risque plus élevé, rendement potentiellement plus élevé

A risque plus élevé, rendement potentiellement plus élevé

L'indicateur de risque SRRI ne constitue pas un engagement contractuel ni même un objectif de gestion mais une information à l'attention des investisseurs. Il constitue le niveau de risque potentiel auquel l'investisseur accepte de s'exposer. Le SRRI est calculé sur la base de l'allocation du profil à la date du reporting.

Evolution de la performance depuis la création



* Les performances passées ne présagent pas des performances futures.

PROFIL Mesurée

Performances du profil

Performances glissantes* (%)

	YTD	1 an	3 ans	5 ans	Création 01/10/2015
VIE PLUS - Mesurée	0,45	2,23	-	-	3,50
Indicateur de référence	-	-	-	-	-

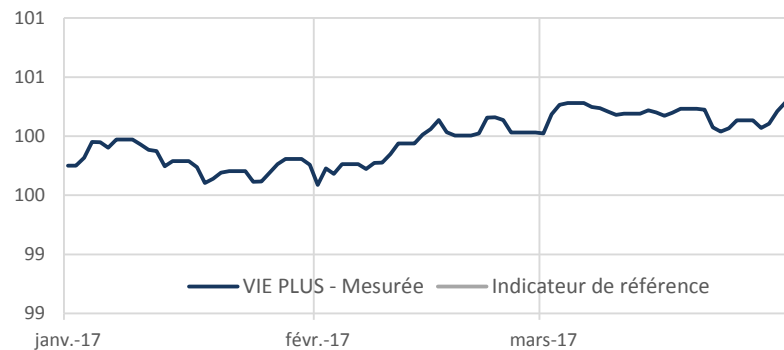
Performances mensuelles et annuelles* (%)

VIE PLUS - Mesurée	Janv.	Févr.	Mars	Avr.	Mai	Juin	Juil.	Août	Sept.	Oct.	Nov.	Déc.	YTD
2015	-	-	-	-	-	-	-	-	-	0,74	0,25	-0,16	-
2016	-0,33	0,17	0,57	0,11	0,47	-0,64	0,61	0,38	0,05	0,30	-0,11	0,58	2,19
2017	-0,13	0,35	0,24										0,45

Indicateur de référence

	Janv.	Févr.	Mars	Avr.	Mai	Juin	Juil.	Août	Sept.	Oct.	Nov.	Déc.	YTD
2015	-	-	-	-	-	-	-	-	-	-	-	-	-
2016	-	-	-	-	-	-	-	-	-	-	-	-	-
2017	-	-	-										-

Evolution de la performance YTD - (Graphique base 100 au 31/12/2016)




* Les performances passées ne présagent pas des performances futures.

Principales lignes du fonds

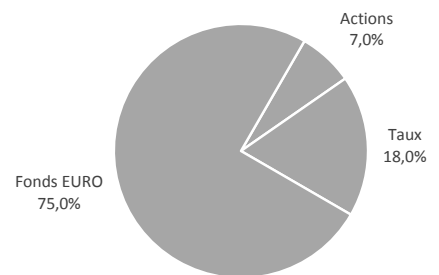
Valeur	Devise	Poids (%)
FONDS EURO	EUR	74,98
ARC PATRIMOINE	EUR	8,03
FRANK TE IN GLOB TOT RT-NAHE	EUR	5,05
EXANE PLEIADE PERFORMANCE-P	EUR	3,01
LFIS VIS PREMIA-R EUR	EUR	2,98
KEREN PATRIMOINE	EUR	2,01
NORDEA I SIC-STAB RET-BP-EUR	EUR	2,01
EDR FUND GLB HLTH CARE-A EUR	EUR	1,95

Performances annuelles du profil

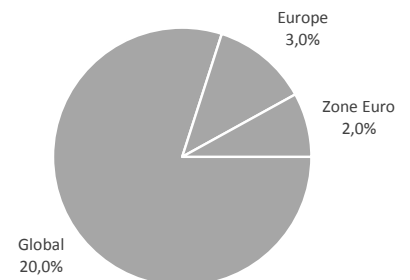


Expositions du portefeuille

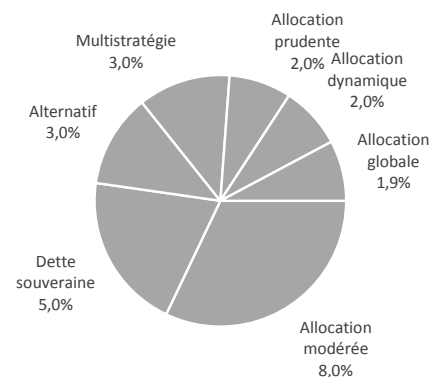
Répartition par classe d'actif



Répartition géographique (hors fonds euro)



Répartition par stratégie (hors fonds euro)



Ce document vous a été fourni personnellement à titre purement informatif. Il est rappelé aux investisseurs que la performance passée ne présage pas de la performance future, et que la valeur des différents placements peut varier à la hausse ou à la baisse selon l'évolution des marchés et des cours de change. Le profil présenté est une sélection d'unités de compte éligibles au sein des contrats d'assurance-vie. Les performances brutes présentées sont seulement indicatives et ne tiennent pas compte des frais de gestion et/ou éventuels frais de souscriptions/rachats liés au contrat. Les modalités de calcul des performances sont disponibles sur simple demande au siège de la société de gestion. Il convient de rappeler que toute prévision a ses propres limites ; en conséquence la responsabilité de FINANCIERE DE L'ARC ne pourra en aucun cas être engagée quant à la réalisation de celles-ci.