

## Gestion pilotée VIE PLUS

### PROFIL Réactive

Données au 30/9/2017 - Sources Morningstar, Bloomberg

#### Stratégie d'investissement

Cette répartition sera constituée à hauteur de 15% par le fonds en euros Actif Général de SURAVENIR et à hauteur de 85% en unités de compte. Cette répartition est destinée aux souscripteurs qui acceptent d'exposer une grande partie de leur investissement aux variations du marché actions. Tout ou partie de la part en unités de compte pourra être investie en actions, de manière à bénéficier d'une forte exposition aux actions en cas de perspectives favorables ou à l'inverse de réduire le risque en cas de perspectives négatives. L'allocation entre les différentes classes d'actifs évoluera de façon dynamique en fonction des environnements économiques et de marché.

#### Commentaire de gestion

« La France et l'Allemagne sont essentiellement l'Europe. L'Allemagne est le cœur, la France est la tête. » L'analyse est différente aujourd'hui et contraste avec l'analyse de Victor Hugo mais force est de constater que les marchés ont apporté beaucoup d'attention aux élections législatives allemandes en cette année de super cycle électoral européen. Angela Merkel remporte un quatrième mandat mais la victoire n'est que partielle, la CDU/CSU, les libéraux et les Grünen devant former une coalition face à la progression de l'extrême-droite. Une situation de défiance est née, l'euro s'est replié sur la fin du mois, ce qui a soutenu les actions européennes. Ce mouvement a été amplifié par le discours de la Fed qui souligne la bonne santé de l'économie américaine et la poursuite de la remontée graduelle des taux. Les marchés anticipent une prochaine hausse des taux américains en décembre. La réforme fiscale a été accueillie avec prudence, le financement des baisses d'impôts étant jusqu'ici flou. A contrario, l'annonce des élections anticipées par Shinzo Abe et d'un nouveau plan de relance a été accueillie positivement par les marchés qui privilégient les actions japonaises, peu chères, dans un environnement de politique monétaire accommodante.

Au mois de septembre, les fonds de notre sélection qui affichent les meilleures performances sont H2O Multistrategies R et DNCA Value Europe C, avec des progressions respectives de 7,01% et 4,99%. Les deux fonds affichant les moins bonnes performances sont Arc Actions Biotech A (-1,03%) et Exane Pleiade Performance P (0,28%).

Sur le mois, notre profil Réactive affiche une performance de 2,3%, avec une volatilité de 4,61% sur un an glissant.



#### Caractéristiques

Date de création	01/10/2015
Devise du profil	EUR
Gérant	Financière de l'Arc
Horizon de placement	8 ans
Indicateur de référence	pas de benchmark

#### Statistiques sur 1 an glissant

Performance	6,26%
Volatilité	4,62
Ratio de sharpe	-
Perte maximale	-3,96%
Délai nécessaire au rétablissement	En cours

Echelle de risque SRRI:



A risque plus élevé, rendement potentiellement plus élevé

A risque plus élevé, rendement potentiellement plus élevé

L'indicateur de risque SRRI ne constitue pas un engagement contractuel ni même un objectif de gestion mais une information à l'attention des investisseurs. Il constitue le niveau de risque potentiel auquel l'investisseur accepte de s'exposer. Le SRRI est calculé sur la base de l'allocation du profil à la date du reporting.

#### Evolution de la performance depuis la création



\* Les performances passées ne présagent pas des performances futures.

PROFIL Réactive

Performances du profil

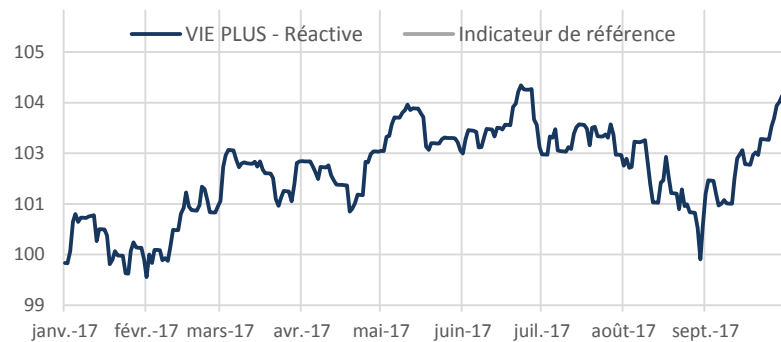
Performances glissantes* (%)					
	YTD	1 an	3 ans	5 ans	Création 01/10/2015
VIE PLUS - Réactive	3,97	6,26	-	-	13,43
Indicateur de référence	-	-	-	-	-

Performances mensuelles et annuelles* (%)													
VIE PLUS - Réactive	Janv.	Févr.	Mars	Avr.	Mai	Juin	Juil.	Août	Sept.	Oct.	Nov.	Déc.	YTD
2015	-	-	-	-	-	-	-	-	-	4,72	2,44	-2,16	-
2016	-3,83	2,74	2,95	0,26	1,38	-5,14	3,07	0,97	-0,34	0,97	-0,46	1,68	3,96
2017	-0,33	1,81	0,93	0,24	-0,06	-0,02	-0,26	-0,66	2,30				3,97

Indicateur de référence													
	Janv.	Févr.	Mars	Avr.	Mai	Juin	Juil.	Août	Sept.	Oct.	Nov.	Déc.	YTD
2015	-	-	-	-	-	-	-	-	-	-	-	-	-
2016	-	-	-	-	-	-	-	-	-	-	-	-	-
2017	-	-	-	-	-	-	-	-	-	-	-	-	-

Performances nettes de frais de contrat et nettes de frais de mandat.

Evolution de la performance YTD - (Graphique base 100 au 31/12/2016)



\* Les performances passées ne présentent pas des performances futures.

Principales lignes du fonds

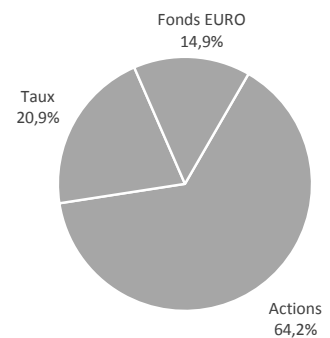
Valeur	ISIN	Devise	Poids (%)
FONDS EURO	FONDS EURO	EUR	14,87
ARC GLOBAL EUROPE	FR0011092436	EUR	13,78
H2O MULTISTRATEGIES-RC	FR0010923383	EUR	12,51
DNCA VALUE EUROPE-C	FR0010058008	EUR	12,19
EXANE PLEIADE PERFORMANCE-P	FR0010402990	EUR	11,74
AXA ROSENBERG JAPAN SC EQ-BE	IE0031069721	EUR	8,12
BDL CONVICTIONS	FR0010651224	EUR	8,03
KEREN CORPORATE-R	FR0010697532	EUR	6,97
EDR FUND GLB HLTH CARE-A EUR	LU1160356009	EUR	5,90
ARC ACTIONS BIOTECH-A	FR0007028063	EUR	5,90
BDL CONVICTIONS	FR0010651224	EUR	4,21
SYCOMORE PARTNERS FUND-P	FR0010738120	EUR	4,01

Performances annuelles du profil

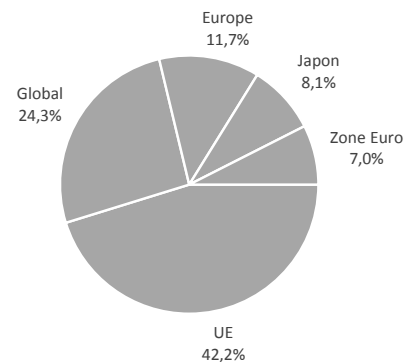


Expositions du portefeuille

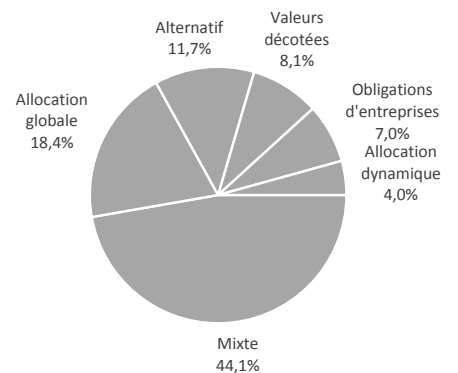
Répartition par classe d'actif



Répartition géographique (hors fonds euro)



Répartition par stratégie (hors fonds euro)



PATRIMOINE VIE PLUS est un contrat d'assurance-vie de groupe de type multisupport géré par Suravenir - Siège social : 232, rue Général Paulet - BP 103 - 29 802 Brest cedex 9. Société anonyme à directoire et conseil de surveillance au capital entièrement libéré de 440 000 000 €. Société mixte régie par le Code des assurances. Siren 330 033 127 RCS Brest. Société soumise au contrôle de l'Autorité de contrôle prudentiel et de résolution (ACPR - 61, rue Taitbout - 75436 PARIS Cedex 9). Ce document vous a été fourni personnellement à titre purement informatif. Le profil présenté est une sélection d'unités de compte éligibles au sein des contrats d'assurance-vie. Les performances s'entendent nettes de frais de gestion du contrat et du mandat, et nettes de frais de gestion propres aux unités de compte, mais brutes de prélèvements sociaux et fiscaux. Il convient de rappeler que toute prévision a ses propres limites ; en conséquence la responsabilité de FINANCIERE DE L'ARC ne pourra en aucun cas être engagée quant à la réalisation de celles-ci.