

Gestion pilotée VIE PLUS

PROFIL Réactive

Données au 31/10/2017 - Sources Morningstar, Bloomberg

Stratégie d'investissement

Cette répartition sera constituée à hauteur de 15% par le fonds en euros Actif Général de SURAVENIR et à hauteur de 85% en unités de compte. Cette répartition est destinée aux souscripteurs qui acceptent d'exposer une grande partie de leur investissement aux variations du marché actions. Tout ou partie de la part en unités de compte pourra être investie en actions, de manière à bénéficier d'une forte exposition aux actions en cas de perspectives favorables ou à l'inverse de réduire le risque en cas de perspectives négatives. L'allocation entre les différentes classes d'actifs évoluera de façon dynamique en fonction des environnements économiques et de marché.

Commentaire de gestion

Muere Cataluña en España, nace España en Cataluña ! La tentative de sécession catalane réveillera-t-elle le volcan endormi des nationalismes européens ? Aux Etats-Unis, la réforme fiscale, bienvenue malgré l'incertitude inhérente à sa nature, sa chronologie et son ampleur, souligne l'incertitude politique qui pèse sur les investisseurs. En Europe, Mario Draghi a annoncé la sortie progressive du Quantitative Easing qui se traduira par une baisse des montants de dettes rachetés par la BCE, de 60 à 30 milliards d'euros mensuels, de janvier 2018 à fin septembre. Une telle politique influe sur le cours de l'euro (1€=1.18\$ au plus haut ce mois-ci), pénalisant les exportations et l'inflation, ce que cherche à enrayer le président de la BCE en réaffirmant le niveau élevé de soutien à l'économie de la zone euro, notamment à l'approche des élections italiennes à l'issue incertaine. Enfin, sur fond de menaces nord-coréennes, Shinzo Abe a remporté une large victoire aux législatives anticipées au Japon. La bourse de Tokyo atteint un pic de 21 ans, favorisée par les résultats en hausse des sociétés japonaises et la récente décision de la BoJ de maintenir son objectif de taux à court terme en territoire négatif (-0.1%) et piloter le taux de rendement des obligations à 10 ans autour de zéro (0.06 actuellement).

Au mois d'octobre, les fonds de notre sélection qui affichent les meilleures performances sont H2O Multistrategies R et AXA Rosenberg Jpn Sm Cp Alpha B EUR Acc, avec des progressions respectives de 5,99% et 5,94%. Les deux fonds affichant les moins bonnes performances sont Arc Actions Biotech A (-5,02%) et EdRF Global Healthcare A EUR (-4,42%).

Sur le mois, notre profil Réactive affiche une performance de 0,54%, avec une volatilité de 4,68% sur un an glissant.



Caractéristiques

Date de création	01/10/2015
Devise du profil	EUR
Gérant	Financière de l'Arc
Horizon de placement	8 ans
Indicateur de référence	pas de benchmark

Statistiques sur 1 an glissant

Performance	5,81%
Volatilité	4,68
Ratio de sharpe	-
Perte maximale (le 11/02/16)	-12,22%
Délai nécessaire au rétablissement	29 jours

Echelle de risque SRRI:



A risque plus élevé, rendement potentiellement plus élevé

A risque plus élevé, rendement potentiellement plus élevé

L'indicateur de risque SRRI ne constitue pas un engagement contractuel ni même un objectif de gestion mais une information à l'attention des investisseurs. Il constitue le niveau de risque potentiel auquel l'investisseur accepte de s'exposer. Le SRRI est calculé sur la base de l'allocation du profil à la date du reporting.

Evolution de la performance depuis la création



* Les performances passées ne présagent pas des performances futures.

PROFIL Réactive

Performances du profil

Performances glissantes* (%)

	YTD	1 an	3 ans	5 ans	Création 01/10/2015
VIE PLUS - Réactive	4,53	5,81	-	-	14,05
Indicateur de référence	-	-	-	-	-

Performances mensuelles et annuelles* (%)

VIE PLUS - Réactive

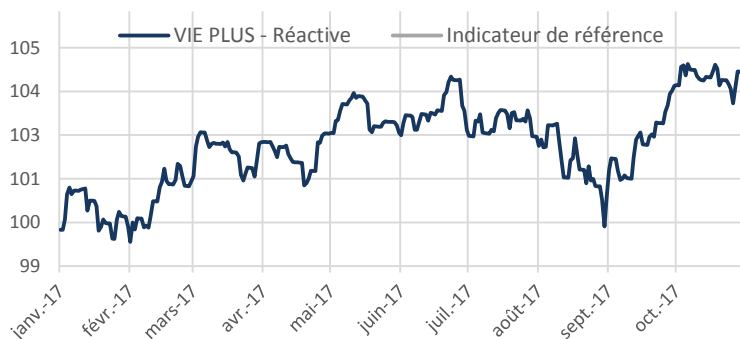
	Janv.	Févr.	Mars	Avr.	Mai	Juin	Juil.	Août	Sept.	Oct.	Nov.	Déc.	YTD
2015	-	-	-	-	-	-	-	-	-	4,72	2,44	-2,16	-
2016	-3,83	2,74	2,95	0,26	1,38	-5,14	3,07	0,97	-0,34	0,97	-0,46	1,68	3,96
2017	-0,33	1,81	0,93	0,24	-0,06	-0,02	-0,26	-0,66	2,30	0,54			4,53

Indicateur de référence

	Janv.	Févr.	Mars	Avr.	Mai	Juin	Juil.	Août	Sept.	Oct.	Nov.	Déc.	YTD
2015	-	-	-	-	-	-	-	-	-	-	-	-	-
2016	-	-	-	-	-	-	-	-	-	-	-	-	-
2017	-	-	-	-	-	-	-	-	-	-	-	-	-

Performances nettes de frais de contrat et nettes de frais de mandat.

Evolution de la performance YTD - (Graphique base 100 au 31/12/2016)



* Les performances passées ne présagent pas des performances futures.

Principales lignes de l'allocation

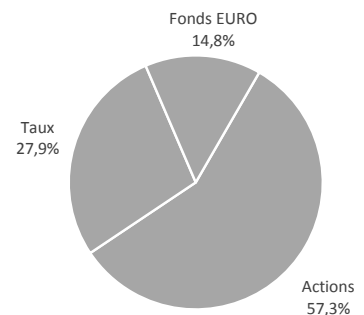
Valeur	ISIN	Devise	Poids (%)
FONDS EURO	FONDS EURO	EUR	14,79
ARC GLOBAL EUROPE	FR0011092436	EUR	13,68
H2O MULTISTRATEGIES-RC	FR0010923383	EUR	13,16
DNCA VALUE EUROPE-C	FR0010058008	EUR	12,05
EXANE PLEIADE PERFORMANCE-P	FR0010402990	EUR	11,55
AXA ROSENBERG JAPAN SC EQ-BE	IE0031069721	EUR	8,54
BDL CONVICTIONS	FR0010651224	EUR	8,07
KEREN CORPORATE-R	FR0010697532	EUR	7,00
EDR FUND GLB HLTH CARE-A EUR	LU1160356009	EUR	5,60
ARC ACTIONS BIOTECH-A	FR0007028063	EUR	5,56

Performances annuelles du profil

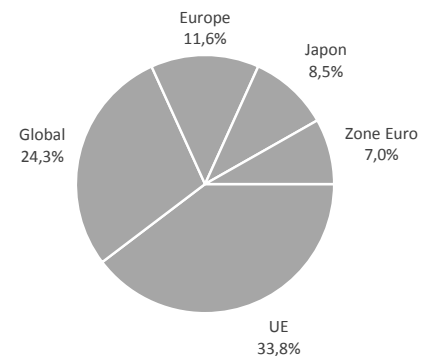


Expositions du portefeuille

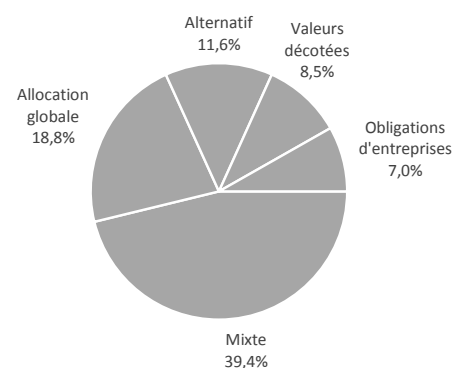
Répartition par classe d'actif



Répartition géographique (hors fonds euro)



Répartition par stratégie (hors fonds euro)



PATRIMOINE VIE PLUS est un contrat d'assurance-vie de groupe de type multisupport géré par Suravenir - Siège social : 232, rue Général Paulet - BP 103 - 29 802 Brest cedex 9. Société anonyme à directoire et conseil de surveillance au capital entièrement libéré de 440 000 000 €. Société mixte régie par le Code des assurances. Siren 330 033 127 RCS Brest. Société soumise au contrôle de l'Autorité de contrôle prudentiel et de résolution (ACPR - 61, rue Taitbout - 75436 PARIS Cedex 9). Ce document vous a été fourni personnellement à titre purement informatif. Le profil présenté est une sélection d'unités de compte éligibles au sein des contrats d'assurance-vie. Les performances s'entendent nettes de frais de gestion du contrat et du mandat, et nettes de frais de gestion propres aux unités de compte, mais brutes de prélèvements sociaux et fiscaux. Il convient de rappeler que toute prévision a ses propres limites ; en conséquence la responsabilité de FINANCIERE DE L'ARC ne pourra en aucun cas être engagée quant à la réalisation de celles-ci.