

Gestion pilotée VIE PLUS

PROFIL Réactive

Données au 30/6/2018 - Sources Morningstar, Bloomberg

Stratégie d'investissement

Cette répartition sera constituée à hauteur de 15% par le fonds en euros Actif Général de SURAVENIR et à hauteur de 85% en unités de compte. Cette répartition est destinée aux souscripteurs qui acceptent d'exposer une grande partie de leur investissement aux variations du marché actions. Tout ou partie de la part en unités de compte pourra être investie en actions, de manière à bénéficier d'une forte exposition aux actions en cas de perspectives favorables ou à l'inverse de réduire le risque en cas de perspectives négatives. L'allocation entre les différentes classes d'actifs évoluera de façon dynamique en fonction des environnements économiques et de marché.

Commentaire de gestion

Le premier semestre 2018 s'achève sur fonds de tensions commerciales entre les Etats-Unis et le reste du monde. La Fed a relevé pour la seconde fois ses taux directeurs, désormais dans une fourchette entre 1.75% et 2%. Sur ces six premiers mois de l'année, le Stoxx 600 a perdu 2.21% et le MSCI Monde (47 marchés développés et émergents) a reculé de 1.06% en dollar. Le plongeon des bourses chinoises et du yuan (qui accuse sa pire performance mensuelle depuis 1994) inquiète les investisseurs, toutefois rassurés en fin de mois suite à l'annonce par Pékin d'un assouplissement des règles sur les investissements étrangers. La banque centrale chinoise a aussi rassuré en déclarant qu'elle ferait en sorte que la liquidité du marché reste 'raisonnablement' ample. Après avoir marqué son plus bas de l'année fin mai, la devise européenne s'apprécie du fait, d'une part, de l'accord trouvé à Bruxelles entre les dirigeants européens à propos de la question migratoire, et, d'autre part, d'une inflation supérieure à la barre des 2% pour la première fois depuis février 2017. Enfin, la réunion de l'OPEP s'est soldée par un accord de la production de pétrole à compter de juillet, et l'Arabie Saoudite a promis une augmentation « mesurable ».

Au mois de juin, les fonds de notre sélection qui affichent les meilleures performances sont Martin Maurel Pierre Capitalisation I2 et Arc Actions Biotech A, avec des progressions respectives de 1,84% et 0,98%. Les deux fonds affichant les moins bonnes performances sont AXA Rosenberg Jpn Sm Cp Alpha B EUR Acc (-4,31%) et Arc Global Europe (-2,94%).

Sur le mois, notre profil Réactive affiche une performance de -0,57%, avec une volatilité de 6,35% sur un an glissant.

Evolution de la performance depuis la création



* Les performances passées ne présentent pas des performances futures.



Caractéristiques

Date de création	01/10/2015
Devise du profil	EUR
Gérant	Financière de l'Arc
Horizon de placement	8 ans
Indicateur de référence	pas de benchmark

Statistiques sur 1 an glissant

Performance	0,66%
Volatilité	6,36
Ratio de sharpe	-
Perte maximale (le 11/02/16)	-12,22%
Délai nécessaire au rétablissement	29 jours

Echelle de risque SRRI:



A risque plus faible, rendement potentiellement plus faible

A risque plus élevé, rendement potentiellement plus élevé

L'indicateur de risque SRRI ne constitue pas un engagement contractuel ni même un objectif de gestion mais une information à l'attention des investisseurs. Il constitue le niveau de risque potentiel auquel l'investisseur accepte de s'exposer. Le SRRI est calculé sur la base de l'allocation du profil à la date du reporting.

PROFIL Réactive

Performances du profil

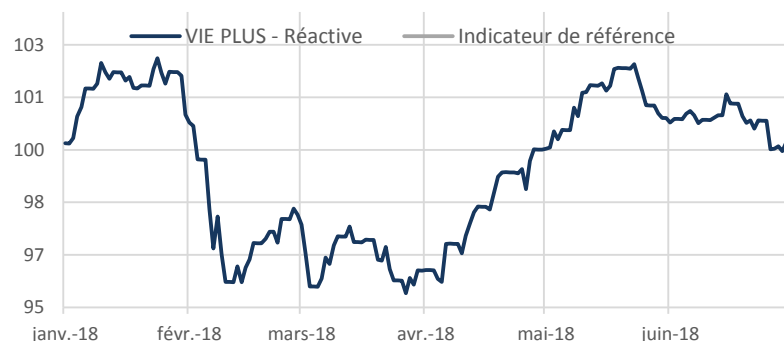
	Performances glissantes* (%)					Création 01/10/2015
	YTD	1 an	3 ans	5 ans		
VIE PLUS - Réactive	0,05	0,66	-	-	12,79	
Indicateur de référence	-	-	-	-	-	

VIE PLUS - Réactive	Performances mensuelles et annuelles* (%)												
	Janv.	Févr.	Mars	Avr.	Mai	Juin	Juil.	Août	Sept.	Oct.	Nov.	Déc.	YTD
2016	-3,83	2,74	2,95	0,26	1,38	-5,14	3,07	0,97	-0,34	0,97	-0,46	1,68	3,96
2017	-0,31	1,83	0,95	0,26	-0,04	0,00	-0,24	-0,64	2,32	0,56	-1,70	0,34	3,32
2018	0,63	-3,09	-1,41	3,84	0,79	-0,57							0,05

Indicateur de référence													
	Janv.	Févr.	Mars	Avr.	Mai	Juin	Juil.	Août	Sept.	Oct.	Nov.	Déc.	YTD
2016	-	-	-	-	-	-	-	-	-	-	-	-	-
2017	-	-	-	-	-	-	-	-	-	-	-	-	-
2018	-	-	-	-	-	-	-	-	-	-	-	-	-

Performances nettes de frais de contrat et nettes de frais de mandat.

Evolution de la performance YTD - (Graphique base 100 au 31/12/2016)

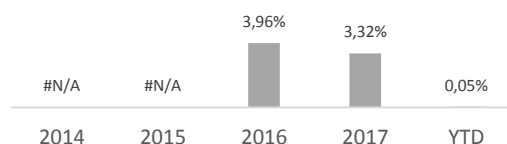


* Les performances passées ne présagent pas des performances futures.

Principales lignes de l'allocation

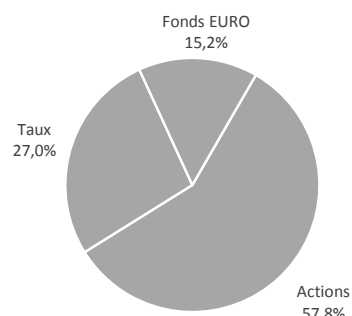
Valeur	ISIN	Devise	Poids (%)
FONDS EURO	FONDS EURO	EUR	15,18
CM-CIC GLOBAL GOLD-C	FR0007390174	EUR	14,07
DNCA INVEST ALPHA BONDSB EUR	LU1694789535	EUR	12,11
NORDEA I SIC-STAB RET-BP-EUR	LU0227384020	EUR	10,03
BMM PIERRE CAPITALISATION-I2	FR0011885789	EUR	8,23
PLUVALCA-PLUV EVOL EUROPE-A	FR0010799296	EUR	8,02
BDL CONVICTIONS	FR0010651224	EUR	7,82
AXA ROSENBERG JAPAN SC EQ-BE	IE0031069721	EUR	7,64
ARC ACTIONS BIOTECH-A	FR0007028063	EUR	6,10
ARC GLOBAL EUROPE	FR0011092436	EUR	5,76
ECHQUIER PRIME	FR0013184041	EUR	5,03

Performances annuelles du profil

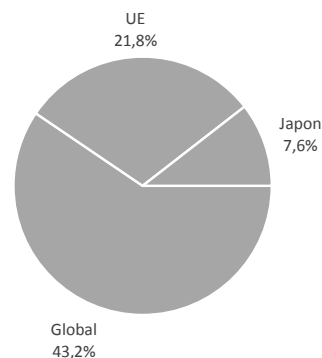


Expositions du portefeuille

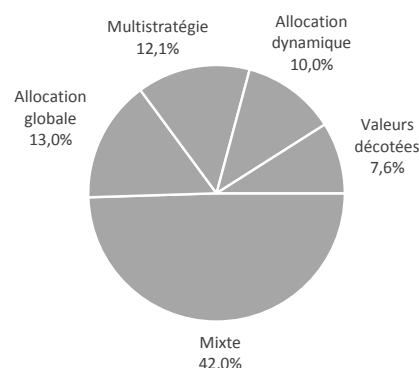
Répartition par classe d'actif



Répartition géographique (hors fonds euro)



Répartition par stratégie (hors fonds euro)



PATRIMOINE VIE PLUS est un contrat d'assurance-vie de groupe de type multisupport géré par Suravenir - Siège social : 232, rue Général Paulet - BP 103 - 29 802 Brest cedex 9. Société anonyme à directoire et conseil de surveillance au capital entièrement libéré de 440 000 000 €. Société mixte régie par le Code des assurances. Siren 330 033 127 RCS Brest. Société soumise au contrôle de l'Autorité de contrôle prudentiel et de résolution (ACPR - 61, rue Taitbout - 75436 PARIS Cedex 9). Ce document vous a été fourni personnellement à titre purement informatif. Le profil présenté est une sélection d'unités de compte éligibles au sein des contrats d'assurance-vie. Les performances s'entendent nettes de frais de gestion du contrat et du mandat, et nettes de frais de gestion propres aux unités de compte, mais brutes de prélèvements sociaux et fiscaux. Il convient de rappeler que toute prévision a ses propres limites ; en conséquence la responsabilité de FINANCIERE DE L'ARC ne pourra en aucun cas être engagée quant à la réalisation de celles-ci.