

Gestion pilotée VIE PLUS

PROFIL Réactive PEA

Données au 31/7/2017 - Sources Morningstar, Bloomberg

Stratégie d'investissement

L'objectif est de valoriser le capital sur le long terme. L'horizon de placement conseillé est de 5 ans minimum. L'investissement en actions ou OPCVM actions est compris entre 50% et 100%. L'investissement en instrument de taux varie entre 0% et 50%.

Commentaire de gestion

Le second semestre débute avec autant d'hésitations que celles rencontrées en clôture du premier. Les bons indicateurs de chaque côté de l'Atlantique n'ont pas suffi pour faire remonter les indices boursiers. Les investisseurs attendaient les décisions des banques centrales qui tournent de plus en plus le dos aux politiques monétaires excessivement accommodantes. En outre, l'évolution de la monnaie unique (1,1842 au 31/07/17) a fortement pesé sur la dynamique des marchés européens.

Au mois de juillet, les fonds de notre sélection qui affichent les meilleures performances sont Mandarine Valeur R et BDL Convictions, avec des progressions respectives de 1,76% et 0,69%. Les deux fonds affichant les moins bonnes performances sont Varenne Valeur A-EUR (-0,91%) et Arc Global Europe (-0,8%).

Sur le mois, notre profil Réactive PEA affiche une performance de -0,08%, avec une volatilité de 5,25% sur un an glissant.



Caractéristiques

Date de création	01/07/2017
Devise du profil	EUR
Gérant	Financière de l'Arc
Horizon de placement	5 ans
Indicateur de référence	pas de benchmark

Statistiques sur 1 an glissant

Performance	-
Volatilité	5,25
Ratio de sharpe	-
Perte maximale	-1,11%
Délai nécessaire au rétablissement	En cours

Echelle de risque SRRI:

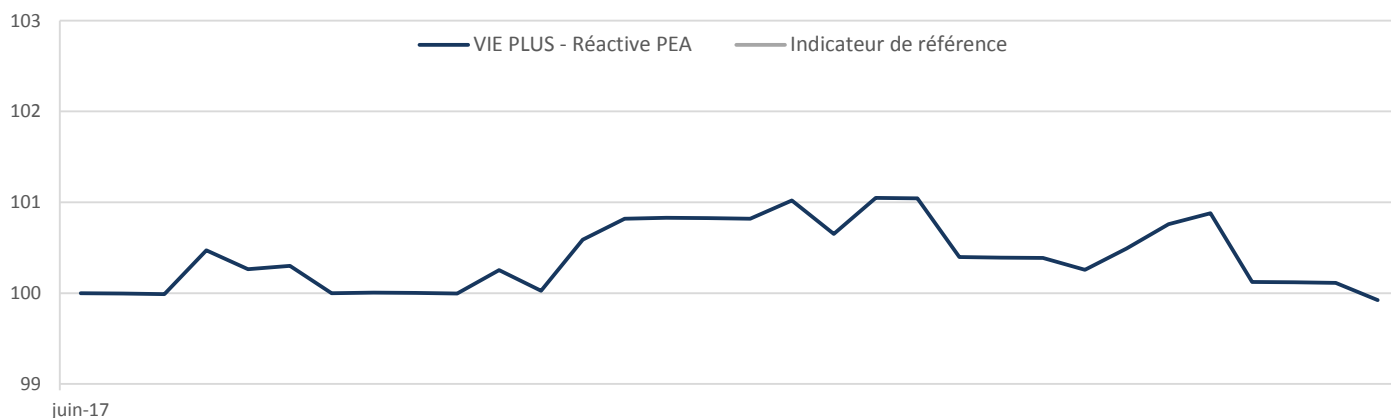


A risque plus élevé, rendement potentiellement plus élevé

A risque plus élevé, rendement potentiellement plus élevé

L'indicateur de risque SRRI ne constitue pas un engagement contractuel ni même un objectif de gestion mais une information à l'attention des investisseurs. Il constitue le niveau de risque potentiel auquel l'investisseur accepte de s'exposer. Le SRRI est calculé sur la base de l'allocation du profil à la date du reporting.

Evolution de la performance depuis la création



* Les performances passées ne présentent pas des performances futures.

PROFIL Réactive PEA

Performances du profil

Performances glissantes* (%)

	YTD	1 an	3 ans	5 ans	Création 30/06/2017
VIE PLUS - Réactive PEA	-	-	-	-	-0,08
Indicateur de référence	-	-	-	-	-

Performances mensuelles et annuelles* (%)

VIE PLUS - Réactive PEA	Janv.	Févr.	Mars	Avr.	Mai	Juin	Juil.	Août	Sept.	Oct.	Nov.	Déc.	YTD
2015	-	-	-	-	-	-	-	-	-	-	-	-	-
2016	-	-	-	-	-	-	-	-	-	-	-	-	-
2017	-	-	-	-	-	-	-0,08						-

Indicateur de référence	Janv.	Févr.	Mars	Avr.	Mai	Juin	Juil.	Août	Sept.	Oct.	Nov.	Déc.	YTD
2015	-	-	-	-	-	-	-	-	-	-	-	-	-
2016	-	-	-	-	-	-	-	-	-	-	-	-	-
2017	-	-	-	-	-	-	-	-	-	-	-	-	-

Performances nettes de frais de contrat et nettes de frais de mandat.

--	--	--	--	--	--	--	--	--	--	--	--	--	--

Principales lignes du fonds

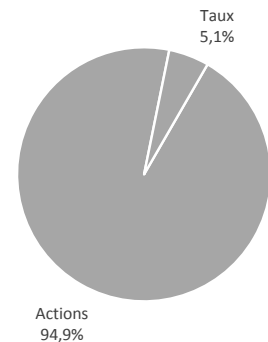
Valeur	ISIN	Devise	Poids (%)
ARC GLOBAL EUROPE	FR0011092436	EUR	19,83
VARENNE VALEUR-A EUR	FR0007080155	EUR	18,06
DNCA VALUE EUROPE-C	FR0010058008	EUR	16,02
BDL CONVICTIONS	FR0010651224	EUR	14,01
ROUVIER EUROPE-C	LU1100076808	EUR	12,10
MANDARINE VALEUR-R	FR0010554303	EUR	10,00
SYCOMORE L/S OPPORTUNITIES-R	FR0010363366	EUR	9,99

Performances annuelles du profil

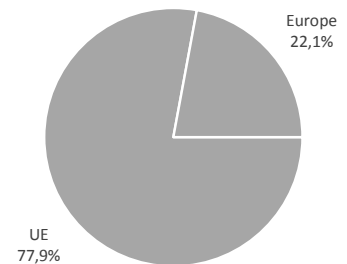
#N/A	#N/A	#N/A	#N/A	#N/A
2013	2014	2015	2016	YTD

Expositions du portefeuille

Répartition par classe d'actif



Répartition géographique (hors fonds euro)



Répartition par stratégie (hors fonds euro)

