

Gestion pilotée VIE PLUS

PROFIL Réactive PEA

Données au 30/11/2017 - Sources Morningstar, Bloomberg

Stratégie d'investissement

L'objectif est de valoriser le capital sur le long terme. L'horizon de placement conseillé est de 5 ans minimum. L'investissement en actions ou OPCVM actions est compris entre 50% et 100%. L'investissement en instrument de taux varie entre 0% et 50%.

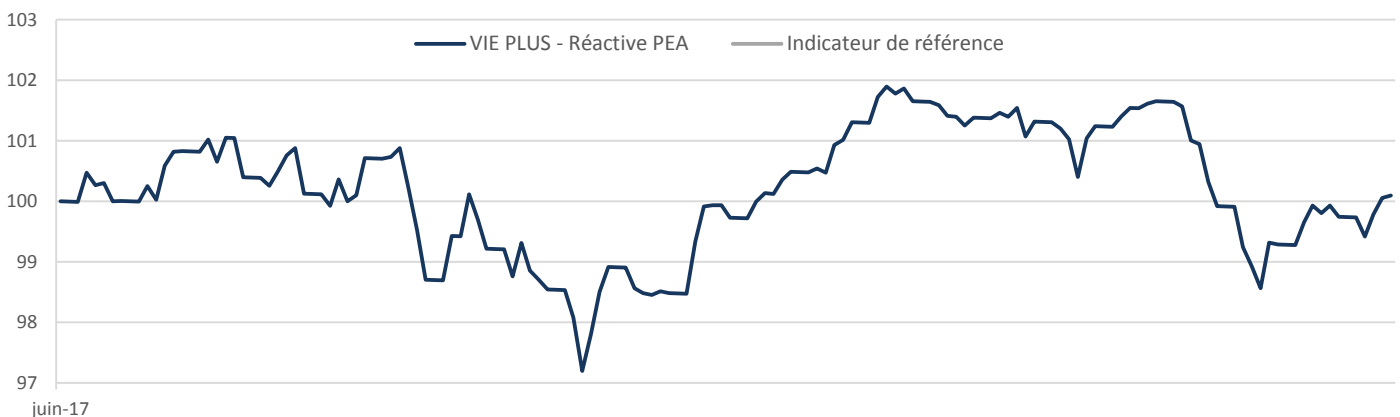
Commentaire de gestion

Last but not least! Alors que la conjonction d'une surprise à la hausse sur le PIB européen et les doutes sur la réforme fiscale aux Etats-Unis a entraîné une baisse du dollar, préjudiciable aux actions européennes, les signes de nervosité du marché ne sont pas tous allumés. Il est vrai que le marché des matières premières est très sensible aux données chinoises, plus faibles qu'attendues en raison, entre autre, d'un endettement croissant. Toutefois, l'accord de l'OPEP et de la Russie de prolonger de 9 mois la production de 1.8 mn barils par jour a rassuré les marchés. Thanksgiving et le projet de réforme du Sénat, qui semble enfin se définir, ont dopé les marchés américains, le Dow Jones dépassant les 24000 points. En Europe, l'idée d'une coalition gouvernementale entre la CDU/CSU, les verts et le parti libéral-démocrate a volé en éclat. La tenue de nouvelles élections début 2019 ou une grande coalition entre Merkel et les socio-démocrates sont envisagées. Ce flou sur l'échiquier politique allemand repousse à plus tard toute avancée européenne et ne facilite pas les négociations autour du Brexit à l'heure où Theresa May entame les négociations avec l'Union Européenne pour aborder la question des futurs accords commerciaux et obtenir une période de transition au-delà de la date butoir de mars 2019.

Au mois de novembre, les fonds de notre sélection qui affichent les meilleures performances sont Varenne Valeur A-EUR et DNCA Invest Velador B EUR, avec des progressions respectives de 0,88% et -0,26%. Les deux fonds affichant les moins bonnes performances sont Mandarine Valeur R (-3,36%) et Arc Global Europe (-2,64%).

Sur le mois, notre profil Réactive PEA affiche une performance de -1,42%, avec une volatilité de 5,98% sur un an glissant.

Evolution de la performance depuis la création



* Les performances passées ne présagent pas des performances futures.



Caractéristiques

Date de création	01/07/2017
Devise du profil	EUR
Gérant	Financière de l'Arc
Horizon de placement	5 ans
Indicateur de référence	pas de benchmark

Statistiques sur 1 an glissant

Performance	-
Volatilité	5,98
Ratio de sharpe	-
Perte maximale (le 29/08/17)	-3,81%
Délai nécessaire au rétablissement	31 jours

Echelle de risque SRRRI:



A risque plus élevé, rendement potentiellement plus élevé

A risque plus élevé, rendement potentiellement plus élevé

L'indicateur de risque SRRRI ne constitue pas un engagement contractuel ni même un objectif de gestion mais une information à l'attention des investisseurs. Il constitue le niveau de risque potentiel auquel l'investisseur accepte de s'exposer. Le SRRRI est calculé sur la base de l'allocation du profil à la date du reporting.

PROFIL Réactive PEA

Performances du profil

Performances glissantes* (%)

	YTD	1 an	3 ans	5 ans	Création 30/06/2017
VIE PLUS - Réactive PEA	-	-	-	-	0,09
Indicateur de référence	-	-	-	-	-

Performances mensuelles et annuelles* (%)

VIE PLUS - Réactive PEA

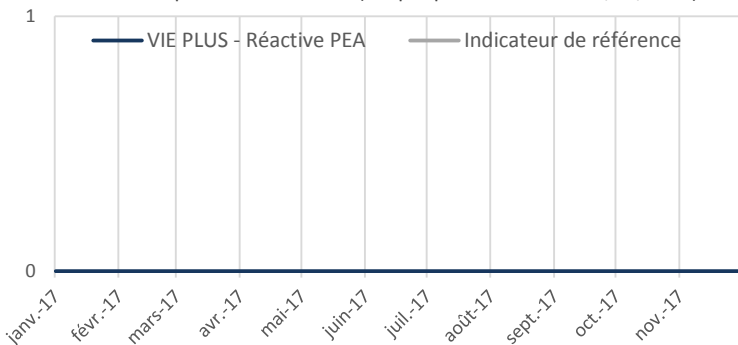
	Janv.	Févr.	Mars	Avr.	Mai	Juin	Juil.	Août	Sept.	Oct.	Nov.	Déc.	YTD
2015	-	-	-	-	-	-	-	-	-	-	-	-	-
2016	-	-	-	-	-	-	-	-	-	-	-	-	-
2017	-	-	-	-	-	-	-0,08	-1,42	2,84	0,24	-1,42	-	-

Indicateur de référence

	Janv.	Févr.	Mars	Avr.	Mai	Juin	Juil.	Août	Sept.	Oct.	Nov.	Déc.	YTD
2015	-	-	-	-	-	-	-	-	-	-	-	-	-
2016	-	-	-	-	-	-	-	-	-	-	-	-	-
2017	-	-	-	-	-	-	-	-	-	-	-	-	-

Performances nettes de frais de contrat et nettes de frais de mandat.

Evolution de la performance YTD - (Graphique base 100 au 31/12/2016)



* Les performances passées ne présagent pas des performances futures.

Principales lignes de l'allocation

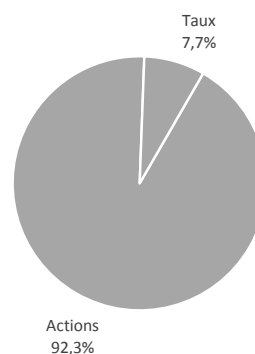
Valeur	ISIN	Devise	Poids (%)
ARC GLOBAL EUROPE	FR0011092436	EUR	19,81
VARENNE VALEUR-A EUR	FR0007080155	EUR	18,41
DNCA VALUE EUROPE-C	FR0010058008	EUR	15,92
DNCA INVEST-VELADOR-B	LU1209145611	EUR	14,16
ROUVIER EUROPE-C	LU1100076808	EUR	11,97
BDL CONVICTIONS	FR0010651224	EUR	10,00
MANDARINE VALEUR-R	FR0010554303	EUR	9,74

Performances annuelles du profil

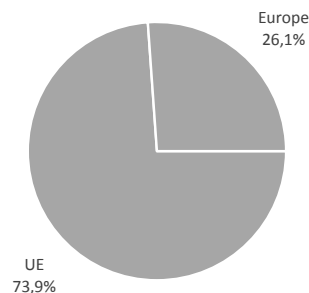
#N/A	#N/A	#N/A	#N/A	#N/A
2013	2014	2015	2016	YTD

Expositions du portefeuille

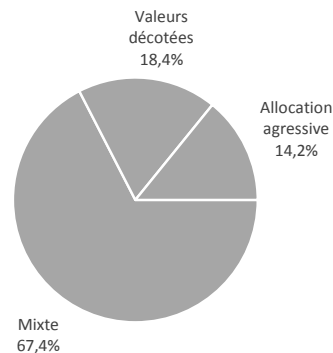
Répartition par classe d'actif



Répartition géographique (hors fonds euro)



Répartition par stratégie (hors fonds euro)



PATRIMOINE VIE PLUS est un contrat d'assurance-vie de groupe de type multisupport géré par Suravenir - Siège social : 232, rue Général Paulet - BP 103 - 29 802 Brest cedex 9. Société anonyme à directoire et conseil de surveillance au capital entièrement libéré de 440 000 000 €. Société mixte régie par le Code des assurances. Siren 330 033 127 RCS Brest. Société soumise au contrôle de l'Autorité de contrôle prudentiel et de résolution (ACPR - 61, rue Taitbout - 75436 PARIS Cedex 9). Ce document vous a été fourni personnellement à titre purement informatif. Le profil présenté est une sélection d'unités de compte éligibles au sein des contrats d'assurance-vie. Les performances s'entendent nettes de frais de gestion du contrat et du mandat, et nettes de frais de gestion propres aux unités de compte, mais brutes de prélèvements sociaux et fiscaux. Il convient de rappeler que toute prévision a ses propres limites ; en conséquence la responsabilité de FINANCIERE DE L'ARC ne pourra en aucun cas être engagée quant à la réalisation de celles-ci.