

Gestion pilotée VIE PLUS

PROFIL Réactive PEA

Données au 31/3/2018 - Sources Morningstar, Bloomberg

Stratégie d'investissement

L'objectif est de valoriser le capital sur le long terme. L'horizon de placement conseillé est de 5 ans minimum. L'investissement en actions ou OPCVM actions est compris entre 50% et 100%. L'investissement en instrument de taux varie entre 0% et 50%.

Commentaire de gestion

Le syndrome du rétroviseur ! Après un début d'année en fanfare, le premier trimestre 2018 se révèle être une succession de craintes et de doutes. Loin du pic du 26 janvier dernier, le S&P 500 recule de 8.5% sur la période, soit -1.6% depuis le début de l'année. Au cœur du scandale Cambridge Analytica, Facebook signe le coup d'arrêt des techs, secteur qui a représenté près des ¼ de la hausse de Wall Street en 2017 ! Toutefois, la relative complaisance des marchés s'est heurtée dès février à des chiffres d'inflation salariale plus forts aux Etats-Unis, susceptibles de conduire à une normalisation monétaire plus rapide qu'anticipé, portant les taux longs européens et américains à des niveaux de 2015. L'émergence inattendue du risque protectionniste vient accroître l'incertitude des marchés qui redoutent une guerre commerciale entre les Etats-Unis et la Chine. Enfin, les fusions et acquisitions (M&A) au niveau mondial ont atteint un record au premier trimestre 2018, représentant une valeur globale de 1.200 milliards de dollars (974 milliards d'euros), soutenues par la réforme fiscale aux Etats-Unis et la croissance en Europe.

Au mois de mars, les fonds de notre sélection qui affichent les meilleures performances sont BDL Convictions C et Varenne Valeur A-EUR, avec des progressions respectives de -0,85% et -0,89%. Les deux fonds affichant les moins bonnes performances sont Mandarine Valeur R (-4,99%) et Rouvier Europe C (-4,59%).

Sur le mois, notre profil Réactive PEA affiche une performance de -2,79%, avec une volatilité de 8,22% sur un an glissant.



Caractéristiques

Date de création	01/07/2017
Devise du profil	EUR
Gérant	Financière de l'Arc
Horizon de placement	5 ans
Indicateur de référence	pas de benchmark

Statistiques sur 1 an glissant

Performance	-
Volatilité	8,23
Ratio de sharpe	-
Perte maximale (le 26/03/18)	-8,67%
Délai nécessaire au rétablissement	En cours

Echelle de risque SRRI:

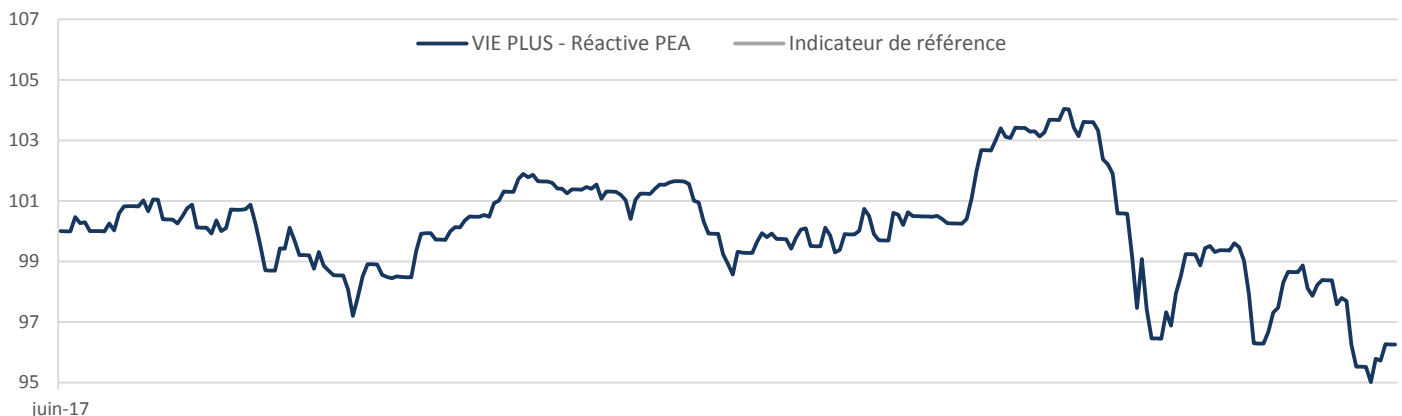


A risque plus faible, rendement potentiellement plus faible

A risque plus élevé, rendement potentiellement plus élevé

L'indicateur de risque SRRI ne constitue pas un engagement contractuel ni même un objectif de gestion mais une information à l'attention des investisseurs. Il constitue le niveau de risque potentiel auquel l'investisseur accepte de s'exposer. Le SRRI est calculé sur la base de l'allocation du profil à la date du reporting.

Evolution de la performance depuis la création



* Les performances passées ne présentent pas des performances futures.

PROFIL Réactive PEA

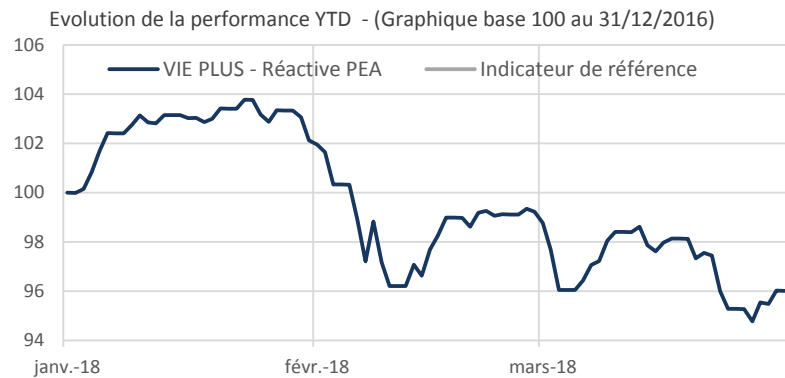
Performances du profil

Performances glissantes* (%)					
	YTD	1 an	3 ans	5 ans	Création
VIE PLUS - Réactive PEA	-3,99	-	-	-	30/06/2017
Indicateur de référence	-	-	-	-	-

Performances mensuelles et annuelles* (%)													
VIE PLUS - Réactive PEA	Janv.	Févr.	Mars	Avr.	Mai	Juin	Juil.	Août	Sept.	Oct.	Nov.	Déc.	YTD
2016	-	-	-	-	-	-	-	-	-	-	-	-	-
2017	-	-	-	-	-	-	-0,08	-1,42	2,84	0,24	-1,42	0,16	-
2018	1,96	-3,13	-2,79										-3,99

Indicateur de référence													
	Janv.	Févr.	Mars	Avr.	Mai	Juin	Juil.	Août	Sept.	Oct.	Nov.	Déc.	YTD
2016	-	-	-	-	-	-	-	-	-	-	-	-	-
2017	-	-	-	-	-	-	-	-	-	-	-	-	-
2018	-	-	-										-

Performances nettes de frais de contrat et nettes de frais de mandat.



* Les performances passées ne présagent pas des performances futures.

Principales lignes de l'allocation

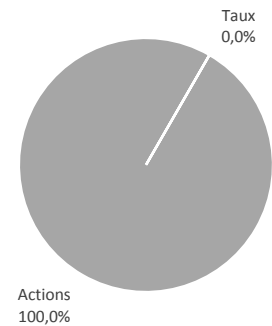
Valeur	ISIN	Devise	Poids (%)
VARENNE VALEUR-A EUR	FR0007080155	EUR	16,36
DNCA VALUE EUROPE-C	FR0010058008	EUR	16,10
ROUVIER EUROPE-C	LU1100076808	EUR	11,72
BDL CONVICTIONS	FR0010651224	EUR	10,24
ALKEN FUND-EUROP OPPORTUN-A	LU0524465977	EUR	10,01
ARC GLOBAL EUROPE	FR0011092436	EUR	9,83
MANDARINE VALEUR-R	FR0010554303	EUR	9,77
ODDO AVENIR EUROPE-CR-EUR	FR0000974149	EUR	8,01
DORVAL MANAGEURS-C	FR0010158048	EUR	7,96

Performances annuelles du profil

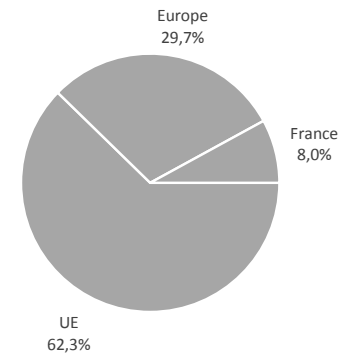
#N/A	#N/A	#N/A	#N/A	
2014	2015	2016	2017	YTD
				-3,99%

Expositions du portefeuille

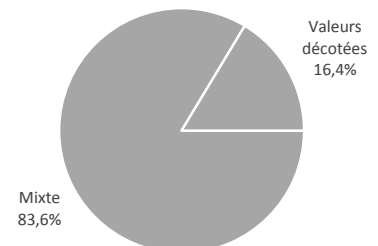
Répartition par classe d'actif



Répartition géographique (hors fonds euro)



Répartition par stratégie (hors fonds euro)



PATRIMOINE VIE PLUS est un contrat d'assurance-vie de groupe de type multisupport géré par Suravenir - Siège social : 232, rue Général Paulet - BP 103 - 29 802 Brest cedex 9. Société anonyme à directoire et conseil de surveillance au capital entièrement libéré de 440 000 000 €. Société mixte régie par le Code des assurances. Siren 330 033 127 RCS Brest. Société soumise au contrôle de l'Autorité de contrôle prudentiel et de résolution (ACPR - 61, rue Taitbout - 75436 PARIS Cedex 9). Ce document vous a été fourni personnellement à titre purement informatif. Le profil présenté est une sélection d'unités de compte éligibles au sein des contrats d'assurance-vie. Les performances s'entendent nettes de frais de gestion du contrat et du mandat, et nettes de frais de gestion propres aux unités de compte, mais brutes de prélèvements sociaux et fiscaux. Il convient de rappeler que toute prévision a ses propres limites ; en conséquence la responsabilité de FINANCIERE DE L'ARC ne pourra en aucun cas être engagée quant à la réalisation de celles-ci.