

## Gestion pilotée VIE PLUS

### PROFIL Réactive PEA

Données au 30/4/2018 - Sources Morningstar, Bloomberg

#### Stratégie d'investissement

L'objectif est de valoriser le capital sur le long terme. L'horizon de placement conseillé est de 5 ans minimum. L'investissement en actions ou OPCVM actions est compris entre 50% et 100%. L'investissement en instrument de taux varie entre 0% et 50%.

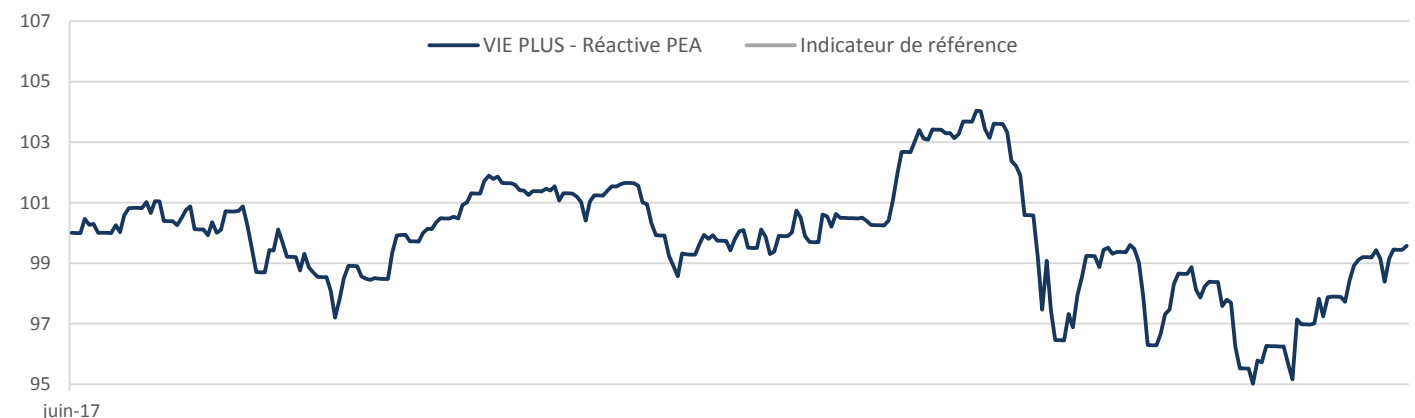
#### Commentaire de gestion

Au premier plan des sources de préoccupation des investisseurs, les tensions commerciales entre la Chine et les Etats-Unis ont animé les marchés. A l'approche des élections de mi-mandat aux Etats-Unis, Donald Trump tient les promesses de la campagne électorale. Alors que les entreprises publient leurs résultats pour le premier trimestre, la réforme fiscale semble avoir un impact positif majeur sur les bénéficiaires même si elle crée des attentes élevées. Le soutien aux actions américaines est toutefois menacé par le risque géopolitique et notamment la position des Etats-Unis si aucun accord n'est trouvé avec l'Iran. Les taux américains à 10 ans naviguant autour de 3%, le dollar se renchérit autour de 1.21 pour un euro. Enfin, l'accélération de la hausse des prix à la consommation en mars aux Etats-Unis (proche de l'objectif de 2% de la Fed) ne semble pas modifier les anticipations de hausse des taux par la Réserve Fédérale. Après le tour de vis de mars, les marchés anticipent un nouveau resserrement des taux en juin.

Au mois d'avril, les fonds de notre sélection qui affichent les meilleures performances sont Mandarine Valeur R et Dorval Manageurs R, avec des progressions respectives de 5,6% et 5,15%. Les deux fonds affichant les moins bonnes performances sont Oddo BHF Avenir Europe CR-EUR (1,61%) et Rouvier Europe C (2,19%).

Sur le mois, notre profil Réactive PEA affiche une performance de 3,45%, avec une volatilité de 8,45% sur un an glissant.

#### Evolution de la performance depuis la création



\* Les performances passées ne présagent pas des performances futures.



#### Caractéristiques

Date de création	01/07/2017
Devise du profil	EUR
Gérant	Financière de l'Arc
Horizon de placement	5 ans
Indicateur de référence	pas de benchmark

#### Statistiques sur 1 an glissant

Performance	-
Volatilité	8,46
Ratio de sharpe	-
Perte maximale (le 26/03/18)	-8,67%
Délai nécessaire au rétablissement	En cours

#### Echelle de risque SRRI:



A risque plus faible, rendement potentiellement plus faible

A risque plus élevé, rendement potentiellement plus élevé

L'indicateur de risque SRRI ne constitue pas un engagement contractuel ni même un objectif de gestion mais une information à l'attention des investisseurs. Il constitue le niveau de risque potentiel auquel l'investisseur accepte de s'exposer. Le SRRI est calculé sur la base de l'allocation du profil à la date du reporting.

PROFIL Réactive PEA

Performances du profil

Performances glissantes\* (%)

	YTD	1 an	3 ans	5 ans	Création 30/06/2017
VIE PLUS - Réactive PEA	-0,68	-	-	-	-0,43
Indicateur de référence	-	-	-	-	-

Performances mensuelles et annuelles\* (%)

VIE PLUS - Réactive PEA

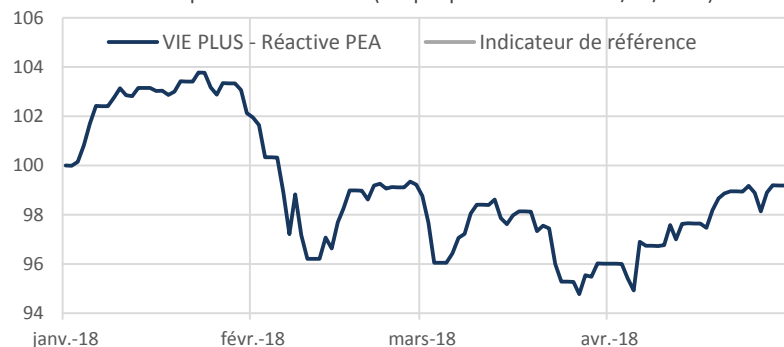
	Janv.	Févr.	Mars	Avr.	Mai	Juin	Juil.	Août	Sept.	Oct.	Nov.	Déc.	YTD
2016	-	-	-	-	-	-	-	-	-	-	-	-	-
2017	-	-	-	-	-	-	-0,08	-1,42	2,84	0,24	-1,42	0,16	-
2018	1,96	-3,13	-2,79	3,45									-0,68

Indicateur de référence

	Janv.	Févr.	Mars	Avr.	Mai	Juin	Juil.	Août	Sept.	Oct.	Nov.	Déc.	YTD
2016	-	-	-	-	-	-	-	-	-	-	-	-	-
2017	-	-	-	-	-	-	-	-	-	-	-	-	-
2018	-	-	-	-									-

Performances nettes de frais de contrat et nettes de frais de mandat.

Evolution de la performance YTD - (Graphique base 100 au 31/12/2016)



\* Les performances passées ne présagent pas des performances futures.

Principales lignes de l'allocation

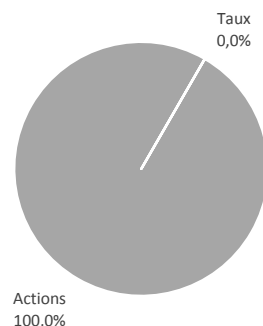
Valeur	ISIN	Devise	Poids (%)
DNCA VALUE EUROPE-C	FR0010058008	EUR	16,26
VARENNE VALEUR-A EUR	FR0007080155	EUR	16,14
ROUVIER EUROPE-C	LU1100076808	EUR	11,56
BDL CONVICTIONS	FR0010651224	EUR	10,28
ALKEN FUND-EUROP OPPORTUN-A	LU0524465977	EUR	10,08
MANDARINE VALEUR-R	FR0010554303	EUR	9,96
ARC GLOBAL EUROPE	FR0011092436	EUR	9,79
DORVAL MANAGEURS-C	FR0010158048	EUR	8,08
ODDO AVENIR EUROPE-CR-EUR	FR0000974149	EUR	7,86

Performances annuelles du profil

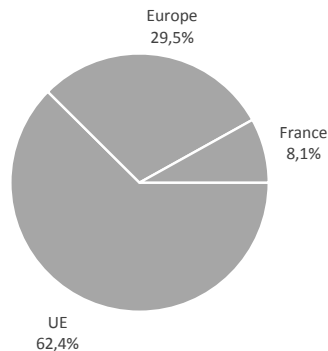
#N/A	#N/A	#N/A	#N/A	
2014	2015	2016	2017	YTD
				-0,68%

Expositions du portefeuille

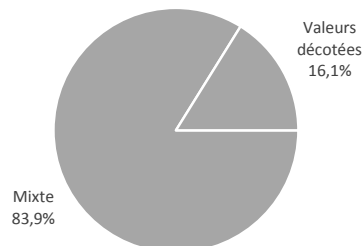
Répartition par classe d'actif



Répartition géographique (hors fonds euro)



Répartition par stratégie (hors fonds euro)



PATRIMOINE VIE PLUS est un contrat d'assurance-vie de groupe de type multisupport géré par Suravenir - Siège social : 232, rue Général Paulet - BP 103 - 29 802 Brest cedex 9. Société anonyme à directoire et conseil de surveillance au capital entièrement libéré de 440 000 000 €. Société mixte régie par le Code des assurances. Siren 330 033 127 RCS Brest. Société soumise au contrôle de l'Autorité de contrôle prudentiel et de résolution (ACPR - 61, rue Taitbout - 75436 PARIS Cedex 9). Ce document vous a été fourni personnellement à titre purement informatif. Le profil présenté est une sélection d'unités de compte éligibles au sein des contrats d'assurance-vie. Les performances s'entendent nettes de frais de gestion du contrat et du mandat, et nettes de frais de gestion propres aux unités de compte, mais brutes de prélèvements sociaux et fiscaux. Il convient de rappeler que toute prévision a ses propres limites ; en conséquence la responsabilité de FINANCIERE DE L'ARC ne pourra en aucun cas être engagée quant à la réalisation de celles-ci.