

Gestion pilotée VIE PLUS

PROFIL Tempérée

Données au 31/12/2017 - Sources Morningstar, Bloomberg

Stratégie d'investissement

Cette répartition sera constituée à hauteur de 60% par le fonds en euros Actif Général de SURAVENIR et à hauteur de 40% en unités de compte. Cette répartition est destinée aux souscripteurs qui souhaitent limiter le risque de leur investissement tout en recherchant une part de diversification. Tout ou partie de la part en unités de compte pourra être investie en actions, afin d'apporter un surcroît de performance. L'allocation entre les différentes classes d'actifs évoluera de façon dynamique en fonction des environnements économiques et de marché.

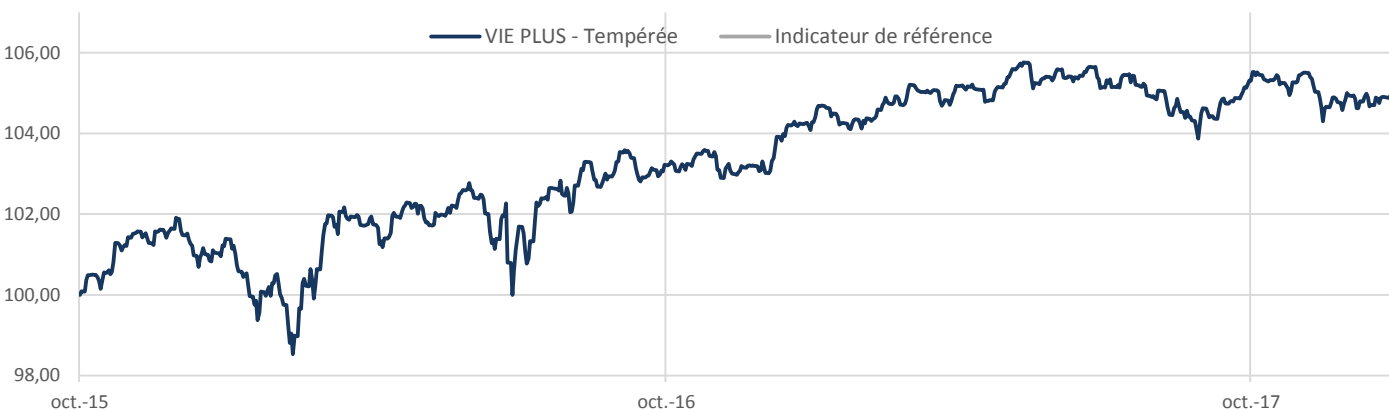
Commentaire de gestion

Alors que le CAC 40 célèbre ses 30 ans, 2018 sonne les douze coups de minuit. Dans un environnement partagé entre des marchés haussiers sur quasiment toutes les classes d'actifs et l'euphorie monétaire où la liquidité mondiale progresse plus vite que la croissance nominale, l'heure est au bilan pour 2017. La France a créé la surprise avec la victoire d'Emmanuel Macron aux présidentielles, ce qui lui vaut le titre de Country of the Year par The Economist. L'Allemagne, en revanche, inquiète au vu de l'échec de la coalition jamaïcaine voulue par Angela Merkel et la montée de l'extrême-droite. Le flou sur l'échiquier politique allemand n'a, toutefois, pas empêché Theresa May de faire accepter à ses troupes la pension du divorce dont Londres devra s'acquitter (environ 50 milliards d'euros) et à trouver un compromis autour de la frontière irlandaise et le sort des expatriés européens. Enfin, loin d'être un big bang fiscal, la réforme promise par Donald Trump a (1450 milliards de dollars de réduction d'impôts sur 10 ans) a bien été accueillie par les marchés qui, toutefois, avaient bien anticipé la nouvelle. Le traditionnel rallye de fin d'année n'a pas eu lieu en Europe. Les taux remontent (la Fed remonte pour la troisième fois les taux en 2017), les matières premières progressent (baril à 60\$, once d'or à 1300\$). Ces signaux sont-ils avant-coureurs d'une inflation pour 2018 ?

Au mois de décembre, les fonds de notre sélection qui affichent les meilleures performances sont BGF World Energy A2 et DNCA Value Europe C, avec des progressions respectives de 4,7% et 0,95%. Les deux fonds affichant les moins bonnes performances sont Arc Global Europe (-2,46%) et EdRF Healthcare A EUR (-2,01%).

Sur le mois, notre profil Tempérée affiche une performance de -0,18%, avec une volatilité de 1,81% sur un an glissant.

Evolution de la performance depuis la création



* Les performances passées ne présagent pas des performances futures.



Caractéristiques

Date de création	01/10/2015
Devise du profil	EUR
Gérant	Financière de l'Arc
Horizon de placement	5 ans
Indicateur de référence	pas de benchmark

Statistiques sur 1 an glissant

Performance	0,51%
Volatilité	1,81
Ratio de sharpe	-
Perte maximale (le 11/02/16)	-3,32%
Délai nécessaire au rétablissement	22 jours

Echelle de risque SRRI:



A risque plus élevé, rendement potentiellement plus élevé

A risque plus élevé, rendement potentiellement plus élevé

L'indicateur de risque SRRI ne constitue pas un engagement contractuel ni même un objectif de gestion mais une information à l'attention des investisseurs. Il constitue le niveau de risque potentiel auquel l'investisseur accepte de s'exposer. Le SRRI est calculé sur la base de l'allocation du profil à la date du reporting.

PROFIL Tempérée

Performances du profil

Performances glissantes* (%)

	YTD	1 an	3 ans	5 ans	Création 01/10/2015
VIE PLUS - Tempérée	0,51	0,51	-	-	4,82
Indicateur de référence	-	-	-	-	-

Performances mensuelles et annuelles* (%)

VIE PLUS - Tempérée

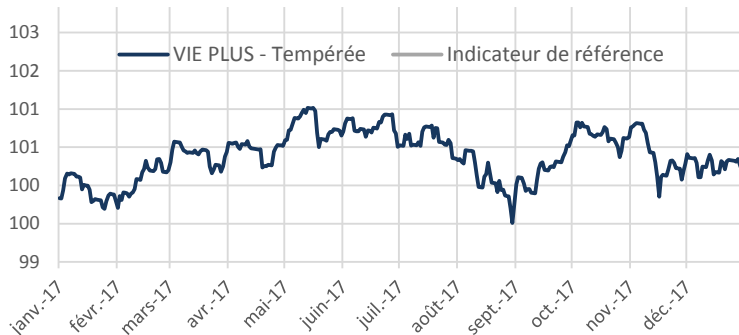
	Janv.	Févr.	Mars	Avr.	Mai	Juin	Juil.	Août	Sept.	Oct.	Nov.	Déc.	YTD
2015	-	-	-	-	-	-	-	-	-	1,43	0,47	-0,51	-
2016	-0,90	0,59	0,87	0,26	0,55	-1,34	1,23	0,63	-0,07	0,31	-0,22	0,94	2,85
2017	-0,15	0,72	0,30	0,04	0,13	-0,21	-0,23	-0,38	0,77	0,12	-0,41	-0,18	0,51

Indicateur de référence

	Janv.	Févr.	Mars	Avr.	Mai	Juin	Juil.	Août	Sept.	Oct.	Nov.	Déc.	YTD
2015	-	-	-	-	-	-	-	-	-	-	-	-	-
2016	-	-	-	-	-	-	-	-	-	-	-	-	-
2017	-	-	-	-	-	-	-	-	-	-	-	-	-

Performances nettes de frais de contrat et nettes de frais de mandat.

Evolution de la performance YTD - (Graphique base 100 au 31/12/2016)




* Les performances passées ne présagent pas des performances futures.

Principales lignes de l'allocation

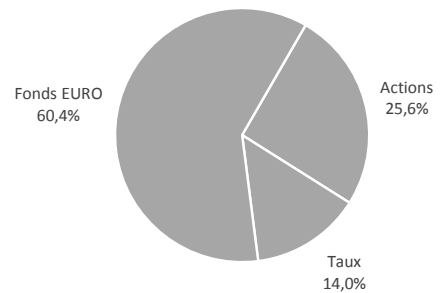
Valeur	ISIN	Devise	Poids (%)
FONDS EURO	FONDS EURO	EUR	60,35
ARC PATRIMOINE	FR0010010876	EUR	12,01
ECHIQUIER PRIME	FR0013184041	EUR	5,04
BGF-WORLD ENERGY FUND-EUR A2	LU0171301533	EUR	3,97
FRANK TE IN GLOB TOT RT-NAHE	LU0294221253	EUR	3,94
ARC GLOBAL EUROPE	FR0011092436	EUR	3,84
DNCA VALUE EUROPE-C	FR0010058008	EUR	3,00
NORDEA I SIC-STAB RET-BP-EUR	LU0227384020	EUR	2,01
AXA ROSENBERG JAPAN SC EQ-BE	IE0031069721	EUR	1,98
EDR- HEALTHCARE- A EUR	LU1160356009	EUR	1,93
ARC ACTIONS BIOTECH-A	FR0007028063	EUR	1,92

Performances annuelles du profil

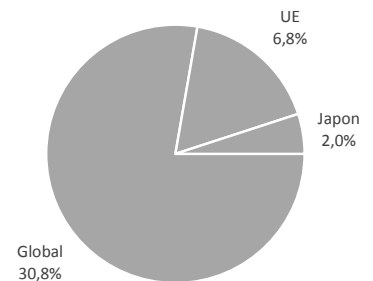


Expositions du portefeuille

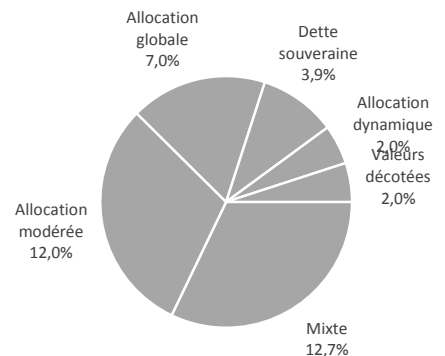
Répartition par classe d'actif



Répartition géographique (hors fonds euro)



Répartition par stratégie (hors fonds euro)



PATRIMOINE VIE PLUS est un contrat d'assurance-vie de groupe de type multisupport géré par Suravenir - Siège social : 232, rue Général Paulet - BP 103 - 29 802 Brest cedex 9. Société anonyme à directoire et conseil de surveillance au capital entièrement libéré de 440 000 000 €. Société mixte régie par le Code des assurances. Siren 330 033 127 RCS Brest. Société soumise au contrôle de l'Autorité de contrôle prudentiel et de résolution (ACPR - 61, rue Taitbout - 75436 PARIS Cedex 9). Ce document vous a été fourni personnellement à titre purement informatif. Le profil présenté est une sélection d'unités de compte éligibles au sein des contrats d'assurance-vie. Les performances s'entendent nettes de frais de gestion du contrat et du mandat, et nettes de frais de gestion propres aux unités de compte, mais brutes de prélèvements sociaux et fiscaux. Il convient de rappeler que toute prévision a ses propres limites ; en conséquence la responsabilité de FINANCIERE DE L'ARC ne pourra en aucun cas être engagée quant à la réalisation de celles-ci.