

Gestion pilotée VIE PLUS

PROFIL Tempérée

Données au 30/4/2018 - Sources Morningstar, Bloomberg

Stratégie d'investissement

Cette répartition sera constituée à hauteur de 60% par le fonds en euros Actif Général de SURAVENIR et à hauteur de 40% en unités de compte. Cette répartition est destinée aux souscripteurs qui souhaitent limiter le risque de leur investissement tout en recherchant une part de diversification. Tout ou partie de la part en unités de compte pourra être investie en actions, afin d'apporter un surcroît de performance. L'allocation entre les différentes classes d'actifs évoluera de façon dynamique en fonction des environnements économiques et de marché.

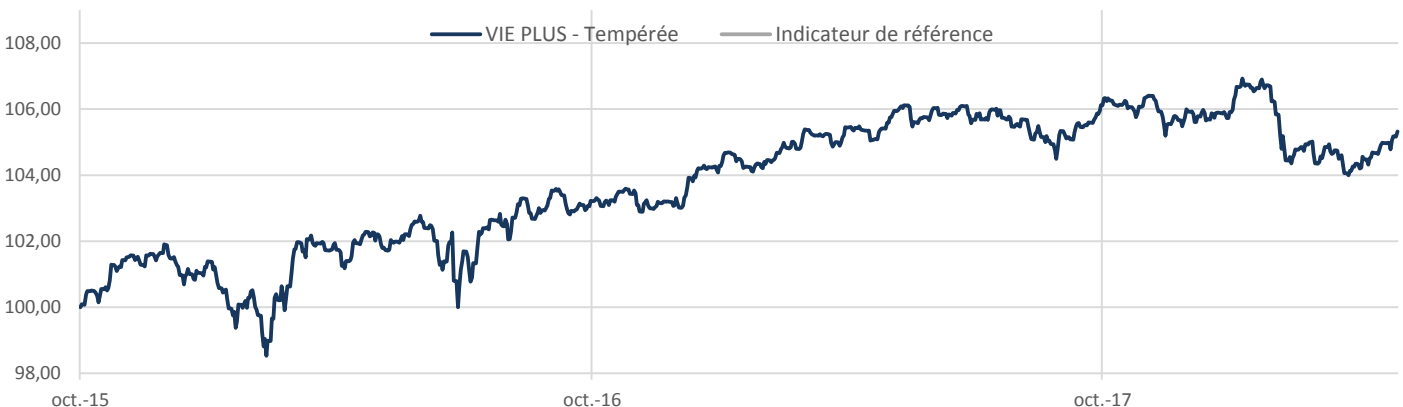
Commentaire de gestion

Au premier plan des sources de préoccupation des investisseurs, les tensions commerciales entre la Chine et les Etats-Unis ont animé les marchés. A l'approche des élections de mi-mandat aux Etats-Unis, Donald Trump tient les promesses de la campagne électorale. Alors que les entreprises publient leurs résultats pour le premier trimestre, la réforme fiscale semble avoir un impact positif majeur sur les bénéfices même si elle crée des attentes élevées. Le soutien aux actions américaines est toutefois menacé par le risque géopolitique et notamment la position des Etats-Unis si aucun accord n'est trouvé avec l'Iran. Les taux américains à 10 ans naviguant autour de 3%, le dollar se renchérit autour de 1.21 pour un euro. Enfin, l'accélération de la hausse des prix à la consommation en mars aux Etats-Unis (proche de l'objectif de 2% de la Fed) ne semble pas modifier les anticipations de hausse des taux par la Réserve Fédérale. Après le tour de vis de mars, les marchés anticipent un nouveau resserrement des taux en juin.

Au mois d'avril, les fonds de notre sélection qui affichent les meilleures performances sont BGF World Energy A2 et DNCA Value Europe C, avec des progressions respectives de 14,61% et 4,6%. Les deux fonds affichant les moins bonnes performances sont Arc Actions Biotech A (-1,84%) et Echiquier Prime (-0,89%).

Sur le mois, notre profil Tempérée affiche une performance de 0,93%, avec une volatilité de 2,31% sur un an glissant.

Evolution de la performance depuis la création



* Les performances passées ne présagent pas des performances futures.


Vie plus
Partenaire et tellement plus

Caractéristiques

Date de création	01/10/2015
Devise du profil	EUR
Gérant	Financière de l'Arc
Horizon de placement	5 ans
Indicateur de référence	pas de benchmark

Statistiques sur 1 an glissant

Performance	-0,25%
Volatilité	2,32
Ratio de sharpe	-0,13
Perte maximale (le 11/02/16)	-3,32%
Délai nécessaire au rétablissement	22 jours

Echelle de risque SRRI:



A risque plus faible, rendement potentiellement plus faible

A risque plus élevé, rendement potentiellement plus élevé

L'indicateur de risque SRRI ne constitue pas un engagement contractuel ni même un objectif de gestion mais une information à l'attention des investisseurs. Il constitue le niveau de risque potentiel auquel l'investisseur accepte de s'exposer. Le SRRI est calculé sur la base de l'allocation du profil à la date du reporting.

PROFIL Tempérée

Performances du profil

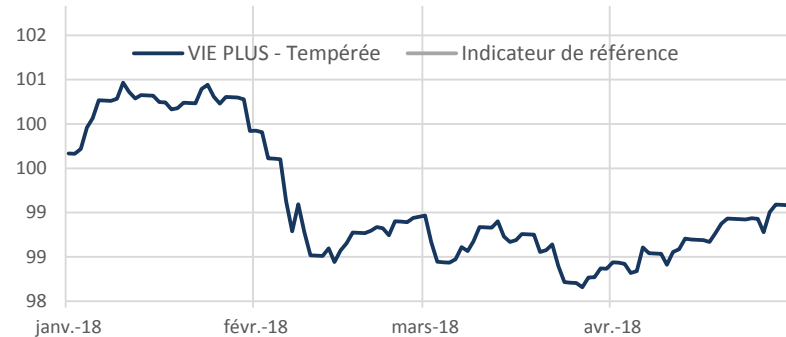
Performances glissantes* (%)					
	YTD	1 an	3 ans	5 ans	Création
VIE PLUS - Tempérée	-0,56	-0,25	-	-	01/10/2015
Indicateur de référence	-	-	-	-	-

Performances mensuelles et annuelles* (%)													
VIE PLUS - Tempérée	Janv.	Févr.	Mars	Avr.	Mai	Juin	Juil.	Août	Sept.	Oct.	Nov.	Déc.	YTD
2016	-0,90	0,59	0,87	0,26	0,55	-1,34	1,23	0,63	-0,07	0,31	-0,22	0,94	2,85
2017	-0,07	0,80	0,39	0,13	0,22	-0,13	-0,15	-0,29	0,86	0,21	-0,33	-0,07	1,56
2018	0,31	-1,15	-0,64	0,93									-0,56

Indicateur de référence													
	Janv.	Févr.	Mars	Avr.	Mai	Juin	Juil.	Août	Sept.	Oct.	Nov.	Déc.	YTD
2016	-	-	-	-	-	-	-	-	-	-	-	-	-
2017	-	-	-	-	-	-	-	-	-	-	-	-	-
2018	-	-	-	-	-	-	-	-	-	-	-	-	-

Performances nettes de frais de contrat et nettes de frais de mandat.

Evolution de la performance YTD - (Graphique base 100 au 31/12/2016)

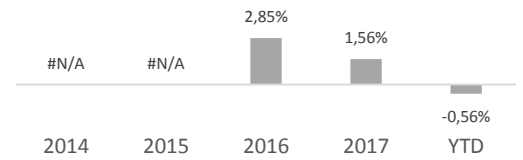


* Les performances passées ne présentent pas des performances futures.

Principales lignes de l'allocation

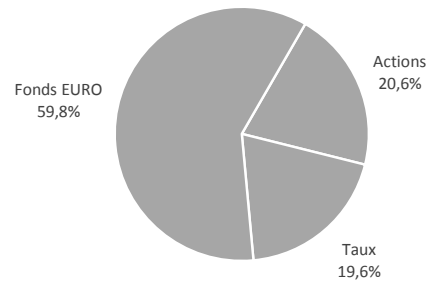
Valeur	ISIN	Devise	Poids (%)
FONDS EURO	FONDS EURO	EUR	59,80
ARC PATRIMOINE	FR0010010876	EUR	11,98
ECHIQUIER PRIME	FR0013184041	EUR	4,91
BGF-WORLD ENERGY FUND-EUR A2	LU0171301533	EUR	4,50
FRANK TE IN GLOB TOT RT-NAHE	LU0294221253	EUR	4,01
ARC GLOBAL EUROPE	FR0011092436	EUR	3,91
DNCA VALUE EUROPE-C	FR0010058008	EUR	3,04
AXA ROSENBERG JAPAN SC EQ-BE	IE0031069721	EUR	2,02
NORDEA I SIC-STAB RET-BP-EUR	LU0227384020	EUR	1,97
GROUPAMA AXIOM LEGACY 21-N	FR0013259181	EUR	1,97
ARC ACTIONS BIOTECH-A	FR0007028063	EUR	1,90

Performances annuelles du profil

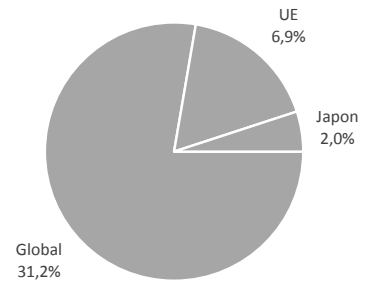


Expositions du portefeuille

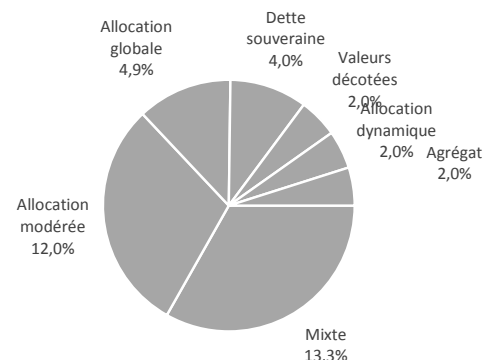
Répartition par classe d'actif



Répartition géographique (hors fonds euro)



Répartition par stratégie (hors fonds euro)



PATRIMOINE VIE PLUS est un contrat d'assurance-vie de groupe de type multisupport géré par Suravenir - Siège social : 232, rue Général Paulet - BP 103 - 29 802 Brest cedex 9. Société anonyme à directoire et conseil de surveillance au capital entièrement libéré de 440 000 000 €. Société mixte régie par le Code des assurances. Siren 330 033 127 RCS Brest. Société soumise au contrôle de l'Autorité de contrôle prudentiel et de résolution (ACPR - 61, rue Taitbout - 75436 PARIS Cedex 9). Ce document vous a été fourni personnellement à titre purement informatif. Le profil présenté est une sélection d'unités de compte éligibles au sein des contrats d'assurance-vie. Les performances s'entendent nettes de frais de gestion du contrat et du mandat, et nettes de frais de gestion propres aux unités de compte, mais brutes de prélèvements sociaux et fiscaux. Il convient de rappeler que toute prévision a ses propres limites ; en conséquence la responsabilité de FINANCIERE DE L'ARC ne pourra en aucun cas être engagée quant à la réalisation de celles-ci.