

Gestion pilotée VIE PLUS

PROFIL Tempérée

Données au 31/5/2018 - Sources Morningstar, Bloomberg

Stratégie d'investissement

Cette répartition sera constituée à hauteur de 60% par le fonds en euros Actif Général de SURAVENIR et à hauteur de 40% en unités de compte. Cette répartition est destinée aux souscripteurs qui souhaitent limiter le risque de leur investissement tout en recherchant une part de diversification. Tout ou partie de la part en unités de compte pourra être investie en actions, afin d'apporter un surcroît de performance. L'allocation entre les différentes classes d'actifs évoluera de façon dynamique en fonction des environnements économiques et de marché.

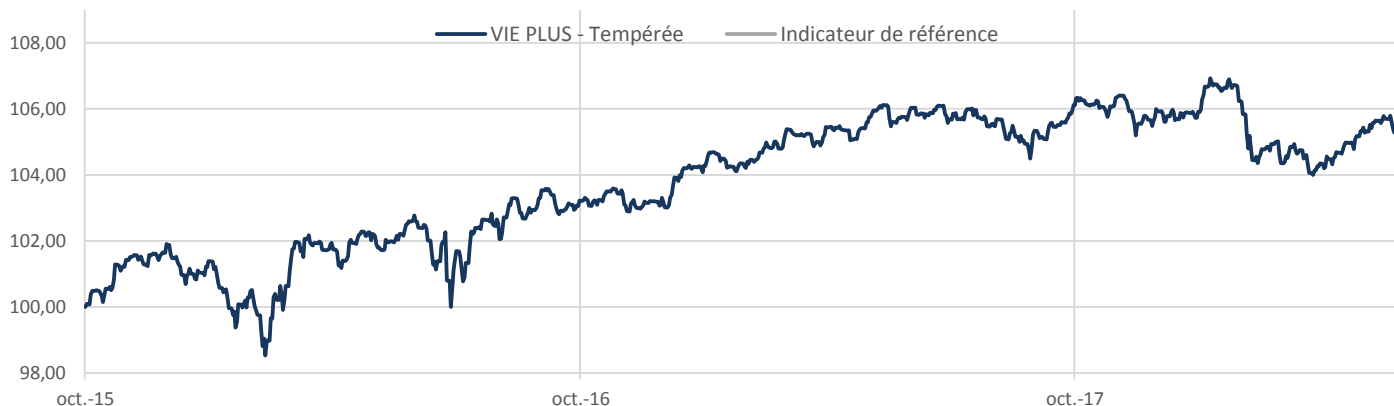
Commentaire de gestion

En mai, les politiques populistes et les tensions commerciales font de nouveau la une de l'actualité. Les soubresauts de la constitution d'un gouvernement italien, résultante d'une composition des extrêmes contestant la politique de Bruxelles, ont déclenché une envolée des taux italiens: les rendements des taux italiens à échéance 2 ans et 10 ans ont culminé respectivement à 2,84% et 3,43%. L'emballlement sur les taux s'est propagé aux pays périphériques tandis que le Bund se détendait à 0,26% au plus bas pour le 10 ans. La poursuite de la hausse du dollar menace les pays émergents à l'image de l'Argentine et de la Turquie dont les devises respectives sont dévaluées de 35.7% et 19.38% face au dollar depuis le début de l'année. Outre-Atlantique, la politique protectionniste américaine prend de l'ampleur en confirmant l'entrée en vigueur des taxes sur les importations d'acier et d'aluminium en provenance du Mexique, du Canada et de l'Europe qui annoncent en retour des mesures équivalentes. Enfin, la dénonciation de l'accord nucléaire avec l'Iran supporte les prix du pétrole qui s'apprécient et frôlent la barre des 80\$ le baril, avant de se replier en perspective d'une éventuelle révision des quotas lors de la prochaine révision de l'OPEP le 22 juin prochain.

Au mois de mai, les fonds de notre sélection qui affichent les meilleures performances sont Arc Actions Biotech A et AXA Rosenberg Jpn Sm Cp Alpha B EUR Acc, avec des progressions respectives de 4,58% et 3,71%. Les deux fonds affichant les moins bonnes performances sont Templeton Global Ttl Ret N(acc)EUR-H1 (-3,91%) et Groupama Axiom Legacy 21 N (-2,53%).

Sur le mois, notre profil Tempérée affiche une performance de -0,21%, avec une volatilité de 2,31% sur un an glissant.

Evolution de la performance depuis la création



* Les performances passées ne présagent pas des performances futures.



Caractéristiques

Date de création	01/10/2015
Devise du profil	EUR
Gérant	Financière de l'Arc
Horizon de placement	5 ans
Indicateur de référence	pas de benchmark

Statistiques sur 1 an glissant

Performance	-0,68%
Volatilité	2,31
Ratio de sharpe	-0,25
Perte maximale (le 11/02/16)	-3,32%
Délai nécessaire au rétablissement	22 jours

Echelle de risque SRRI:



A risque plus faible, rendement potentiellement plus faible

A risque plus élevé, rendement potentiellement plus élevé

L'indicateur de risque SRRI ne constitue pas un engagement contractuel ni même un objectif de gestion mais une information à l'attention des investisseurs. Il constitue le niveau de risque potentiel auquel l'investisseur accepte de s'exposer. Le SRRI est calculé sur la base de l'allocation du profil à la date du reporting.

PROFIL Tempérée

Performances du profil

Performances glissantes* (%)

	YTD	1 an	3 ans	5 ans	Création 01/10/2015
VIE PLUS - Tempérée	-0,77	-0,68	-	-	5,10
Indicateur de référence	-	-	-	-	-

Performances mensuelles et annuelles* (%)

VIE PLUS - Tempérée

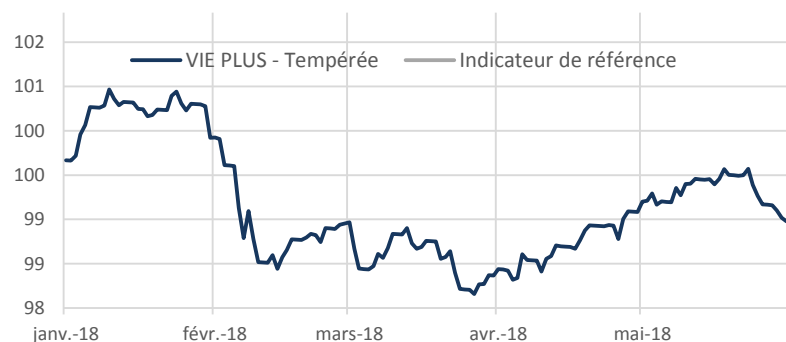
	Janv.	Févr.	Mars	Avr.	Mai	Juin	Juil.	Août	Sept.	Oct.	Nov.	Déc.	YTD
2016	-0,90	0,59	0,87	0,26	0,55	-1,34	1,23	0,63	-0,07	0,31	-0,22	0,94	2,85
2017	-0,07	0,80	0,39	0,13	0,22	-0,13	-0,15	-0,29	0,86	0,21	-0,33	-0,07	1,56
2018	0,31	-1,15	-0,64	0,93	-0,21								-0,77

Indicateur de référence

	Janv.	Févr.	Mars	Avr.	Mai	Juin	Juil.	Août	Sept.	Oct.	Nov.	Déc.	YTD
2016	-	-	-	-	-	-	-	-	-	-	-	-	-
2017	-	-	-	-	-	-	-	-	-	-	-	-	-
2018	-	-	-	-	-								-

Performances nettes de frais de contrat et nettes de frais de mandat.

Evolution de la performance YTD - (Graphique base 100 au 31/12/2016)

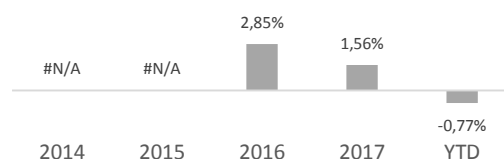


* Les performances passées ne présagent pas des performances futures.

Principales lignes de l'allocation

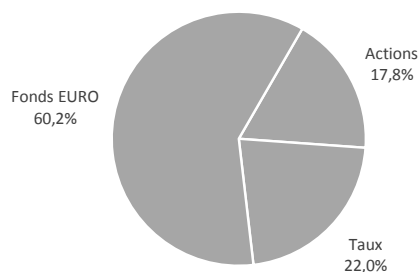
Valeur	ISIN	Devise	Poids (%)
FONDS EURO	FONDS EURO	EUR	60,18
ARC PATRIMOINE	FR0010010876	EUR	11,97
CM-CIC GLOBAL GOLD-C	FR0007390174	EUR	4,00
NORDEA I SIC-STAB RET-BP-EUR	LU0227384020	EUR	3,99
FRANK TE IN GLOB TOT RT-NAHE	LU0294221253	EUR	3,96
ARC GLOBAL EUROPE	FR0011092436	EUR	3,93
ECHIQUIER PRIME	FR00113184041	EUR	3,00
DNCA INVEST ALPHA BONDSB EUR	LU1694789535	EUR	3,00
ARC ACTIONS BIOTECH-A	FR0007028063	EUR	2,00
GROUPAMA AXIOM LEGACY 21-N	FR0013259181	EUR	1,99
AXA ROSENBERG JAPAN SC EQ-BE	IE0031069721	EUR	1,98

Performances annuelles du profil

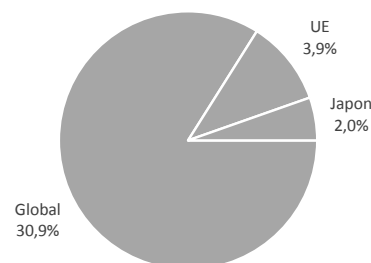


Expositions du portefeuille

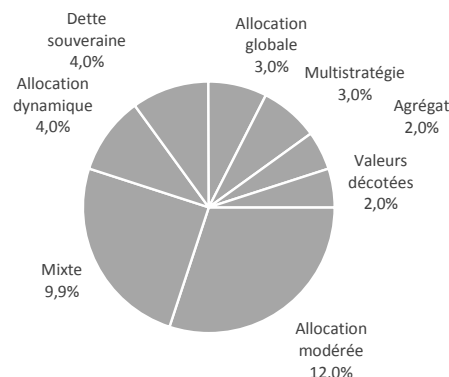
Répartition par classe d'actif



Répartition géographique (hors fonds euro)



Répartition par stratégie (hors fonds euro)



PATRIMOINE VIE PLUS est un contrat d'assurance-vie de groupe de type multisupport géré par Suravenir - Siège social : 232, rue Général Paulet - BP 103 - 29 802 Brest cedex 9. Société anonyme à directoire et conseil de surveillance au capital entièrement libéré de 440 000 000 €. Société mixte régie par le Code des assurances. Siren 330 033 127 RCS Brest. Société soumise au contrôle de l'Autorité de contrôle prudentiel et de résolution (ACPR - 61, rue Taitbout - 75436 PARIS Cedex 9). Ce document vous a été fourni personnellement à titre purement informatif. Le profil présenté est une sélection d'unités de compte éligibles au sein des contrats d'assurance-vie. Les performances s'entendent nettes de frais de gestion du contrat et du mandat, et nettes de frais de gestion propres aux unités de compte, mais brutes de prélèvements sociaux et fiscaux. Il convient de rappeler que toute prévision a ses propres limites ; en conséquence la responsabilité de FINANCIERE DE L'ARC ne pourra en aucun cas être engagée quant à la réalisation de celles-ci.