

Gestion pilotée VIE PLUS

PROFIL Tempérée

Données au 30/11/2018 - Sources Morningstar, Bloomberg

Stratégie d'investissement

Cette répartition sera constituée à hauteur de 60% par le fonds en euros Actif Général de SURAVENIR et à hauteur de 40% en unités de compte. Cette répartition est destinée aux souscripteurs qui souhaitent limiter le risque de leur investissement tout en recherchant une part de diversification. Tout ou partie de la part en unités de compte pourra être investie en actions, afin d'apporter un surcroît de performance. L'allocation entre les différentes classes d'actifs évoluera de façon dynamique en fonction des environnements économiques et de marché.

Commentaire de gestion

Après un mois d'octobre compliqué sur les marchés, on note à nouveau ce mois-ci une dispersion au sein des secteurs d'activité. Ainsi, les valeurs de santé arrivent en tête, suivies des secteurs des télécommunications et des services publics. L'énergie et la technologie poursuivent leur repli. Les investisseurs restent focalisés sur les nombreux risques qui pèsent sur le marché. Tandis que la guerre commerciale sino-américaine et les tensions liées au budget italien pourraient s'apaiser dans les prochaines semaines, le vote du parlement britannique le 11 décembre prochain sur le Brexit inquiète toujours. Il faudra rester attentif sur la communication de la Réserve Fédérale américaine quant à une éventuelle pause de la hausse des taux directeurs en 2019.

Au mois de novembre, les fonds de notre sélection qui affichent les meilleures performances sont Arc Actions Biotech A et Nordea 1 - Stable Return BP EUR, avec des progressions respectives de 3,58% et 1,18%. Les deux fonds affichant les moins bonnes performances sont CM-CIC Global Gold C (-2,18%) et H2O Multiequities R C (-2,07%).

Sur le mois, notre profil Tempérée affiche une performance de -0,48%, avec une volatilité de 2,43% sur un an glissant.



Caractéristiques

Date de création	01/10/2015
Devise du profil	EUR
Gérant	Financière de l'Arc
Horizon de placement	5 ans
Indicateur de référence	pas de benchmark

Statistiques sur 1 an glissant

Performance	-3,98%
Volatilité	2,43
Ratio de sharpe	-1,65
Perte maximale (le 20/11/18)	-5,37%
Délai nécessaire au rétablissement	En cours

Echelle de risque SRRI:

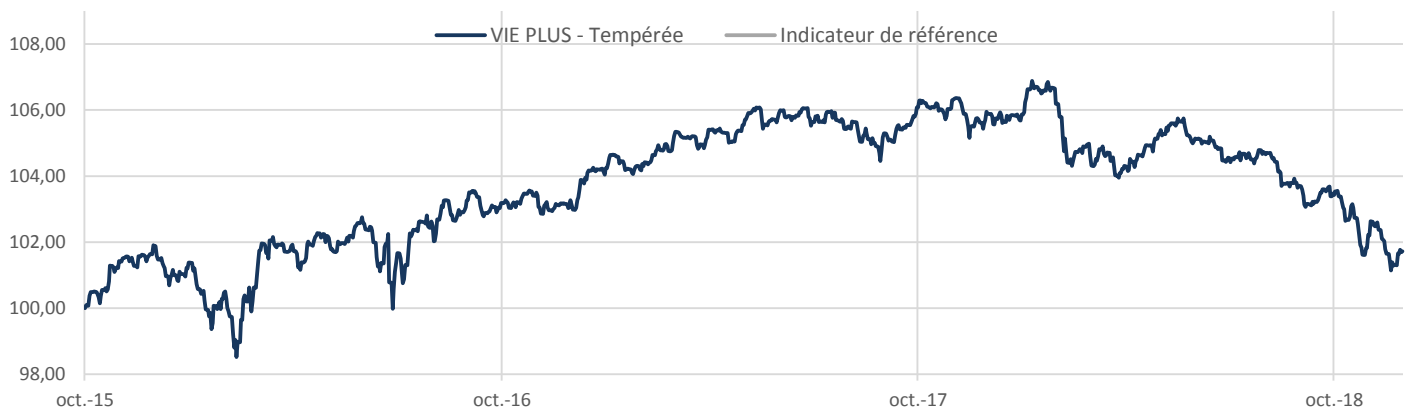


A risque plus faible, rendement potentiellement plus faible

A risque plus élevé, rendement potentiellement plus élevé

L'indicateur de risque SRRI ne constitue pas un engagement contractuel ni même un objectif de gestion mais une information à l'attention des investisseurs. Il constitue le niveau de risque potentiel auquel l'investisseur accepte de s'exposer. Le SRRI est calculé sur la base de l'allocation du profil à la date du reporting.

Evolution de la performance depuis la création



* Les performances passées ne présagent pas des performances futures.

PROFIL Tempérée

Performances du profil

Performances glissantes* (%)

	YTD	1 an	3 ans	5 ans	Création 01/10/2015
VIE PLUS - Tempérée	-3,91	-3,98	-0,18	-	1,73
Indicateur de référence	-	-	-	-	-

Performances mensuelles et annuelles* (%)

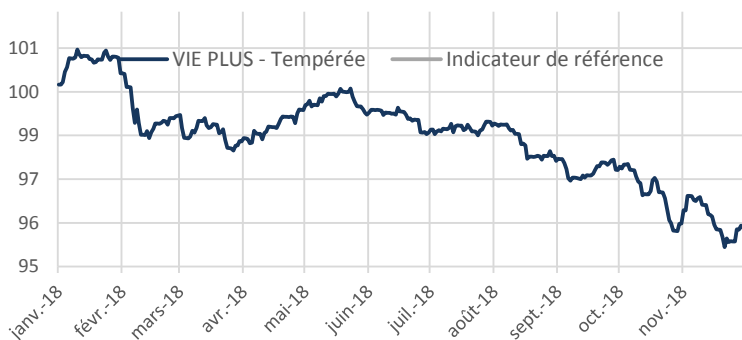
VIE PLUS - Tempérée	Janv.	Févr.	Mars	Avr.	Mai	Juin	Juil.	Août	Sept.	Oct.	Nov.	Déc.	YTD
2016	-0,90	0,58	0,87	0,26	0,55	-1,34	1,23	0,62	-0,07	0,30	-0,22	0,94	2,82
2017	-0,07	0,80	0,39	0,13	0,22	-0,13	-0,15	-0,29	0,86	0,20	-0,33	-0,08	1,56
2018	0,31	-1,15	-0,64	0,93	-0,21	-0,47	0,17	-0,98	-0,22	-1,22	-0,48	-	-3,91

Indicateur de référence

	Janv.	Févr.	Mars	Avr.	Mai	Juin	Juil.	Août	Sept.	Oct.	Nov.	Déc.	YTD
2016	-	-	-	-	-	-	-	-	-	-	-	-	-
2017	-	-	-	-	-	-	-	-	-	-	-	-	-
2018	-	-	-	-	-	-	-	-	-	-	-	-	-

Performances nettes de frais de contrat et nettes de frais de mandat.

Evolution de la performance YTD - (Graphique base 100 au 31/12/2017)

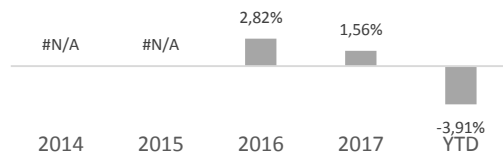


* Les performances passées ne présagent pas des performances futures.

Principales lignes de l'allocation

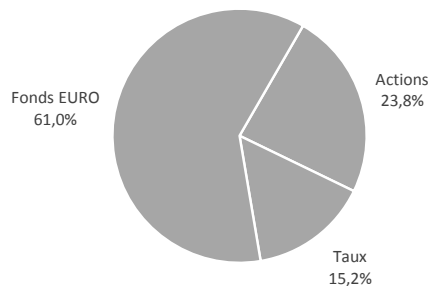
Valeur	ISIN	Devise	Poids (%)
FONDS EURO	FONDS EURO	EUR	60,99
ARC PATRIMOINE	FR0010010876	EUR	11,49
H20 MULTIEQUITIES-RC	FR0011008762	EUR	7,88
CM-CIC GLOBAL GOLD-C	FR0007390174	EUR	3,96
ARC GLOBAL EUROPE	FR0011092436	EUR	3,62
FRANK TE IN GLOB TOT RT-NAHE	LU0294221253	EUR	3,17
NORDEA I SIC-STAB RET-BP-EUR	LU0227384020	EUR	3,01
GROUPAMA AXIOM LEGACY 21-N	FR0013259181	EUR	1,98
AXA ROSENBERG JAPAN SC EQ-BE	IE0031069721	EUR	1,97
ARC ACTIONS BIOTECH-A	FR0007028063	EUR	1,94

Performances annuelles du profil

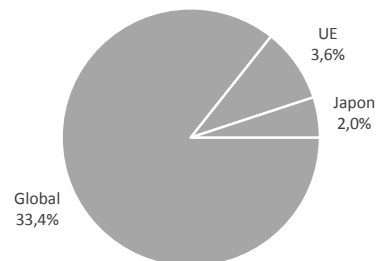


Expositions du portefeuille

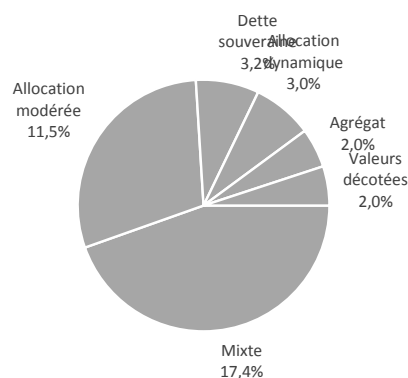
Répartition par classe d'actif



Répartition géographique (hors fonds euro)



Répartition par stratégie (hors fonds euro)



PATRIMOINE VIE PLUS est un contrat d'assurance-vie de groupe de type multisupport géré par Suravenir - Siège social : 232, rue Général Paulet - BP 103 - 29 802 Brest cedex 9. Société anonyme à directoire et conseil de surveillance au capital entièrement libéré de 440 000 000 €. Société mixte régie par le Code des assurances. Siren 330 033 127 RCS Brest. Société soumise au contrôle de l'Autorité de contrôle prudentiel et de résolution (ACPR - 61, rue Taitbout - 75436 PARIS Cedex 9). Ce document vous a été fourni personnellement à titre purement informatif. Le profil présenté est une sélection d'unités de compte éligibles au sein des contrats d'assurance-vie. Les performances s'entendent nettes de frais de gestion du contrat et du mandat, et nettes de frais de gestion propres aux unités de compte, mais brutes de prélèvements sociaux et fiscaux. Il convient de rappeler que toute prévision a ses propres limites ; en conséquence la responsabilité de FINANCIERE DE L'ARC ne pourra en aucun cas être engagée quant à la réalisation de celles-ci.