



Données au 28/03/2024 - Sources EOD, Bloomberg

Stratégie d'investissement

Cette orientation a pour objectif la recherche d'une valorisation très importante du portefeuille, pouvant se traduire par un risque de perte en capital. Le portefeuille sera investi essentiellement en OPC actions pour une part minimum de 50% du portefeuille. L'horizon de placement est de 5 ans.

Commentaire de gestion

Au cours du mois de mars, les marchés actions ont maintenu leur dynamique haussière alors que les rendements obligataires se sont détendus. Cette évolution s'est matérialisée à la suite des discours dispensés par les banques centrales sur la période. Malgré la tendance désinflationniste observée de part et d'autre de l'Atlantique, les banquiers centraux demeurent prudents concernant leur politique d'assouplissement monétaire future, repoussant les perspectives de baisses de taux anticipées par les investisseurs.

L'inflation américaine de février est ressortie en hausse à 3,2% contre 3,1% en janvier. L'inflation cœur a, quant à elle, baissé à 3,8% en rythme annualisé par rapport à 3,9% précédemment. Les anticipations concernant la première baisse de taux ont ainsi été repoussées au mois de juillet et le marché n'anticipe plus que trois baisses sur 2024 contre près de six en début d'année. En Europe, l'inflation pour le mois de février est ressortie en baisse à 2,6% contre 2,8% en janvier. L'inflation cœur a baissé à 3,1% contre 3,3% pour le mois précédent.

Le marché table sur une première baisse sur le vieux continent d'ici le mois de juin et un total de trois baisses pour 2024. L'activité rebondit légèrement en Europe (malgré des indicateurs d'activités toujours sur des niveaux de contraction), alors que le ralentissement de l'activité économique aux Etats-Unis se montre plus tangible malgré un marché de l'emploi qui demeure robuste.

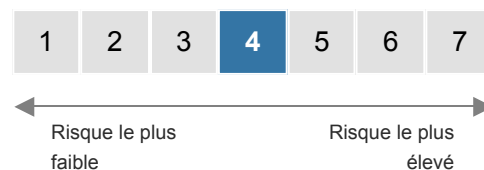
Caractéristiques

Date de création	1 janv. 2013
Devise du profil	EUR
Gérant	-
Horizon de placement	5 ans
Indice de référence	-

Statistiques sur 1 an glissant

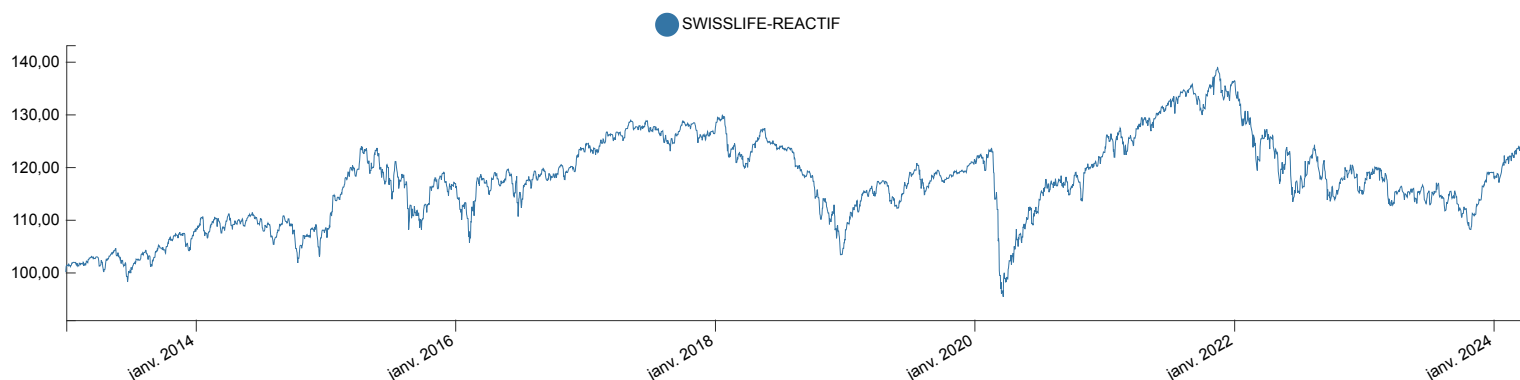
Performance	10,13%
Volatilité	7,96%
Ratio de Sharpe	0,95
Perte maximale	-22,13%

Echelle de risque SRI:



L'indicateur de risque SRI ne constitue pas un engagement contractuel ni même un objectif de gestion mais une information à l'attention des investisseurs. Il constitue le niveau de risque potentiel auquel l'investisseur accepte de s'exposer. Le SRI est calculé sur la base de l'allocation du profil à la date du reporting.

Evolution de la performance depuis la création



* Les performances passées ne présagent pas des performances futures

Financière de l'Arc - Société de gestion de portefeuille
 260 rue Guillaume du Vair, 13090 Aix-en-Provence - Tél : 04 42 53 88 90
 S.A.S au Capital de 988000 euros - SIREN 533 727 079 - R.C.S AIX
 Agrément AMF N GP11000027

SWISSLIFE-REACTIF

Performances du profil

Performances glissantes* (%)

Performances	YTD	1 an	3 ans	5 ans	Création
SWISSLIFE-REACTIF	6,73%	10,13%	0,70%	10,40%	26,84%

Performances mensuelles et annuelles* (%)

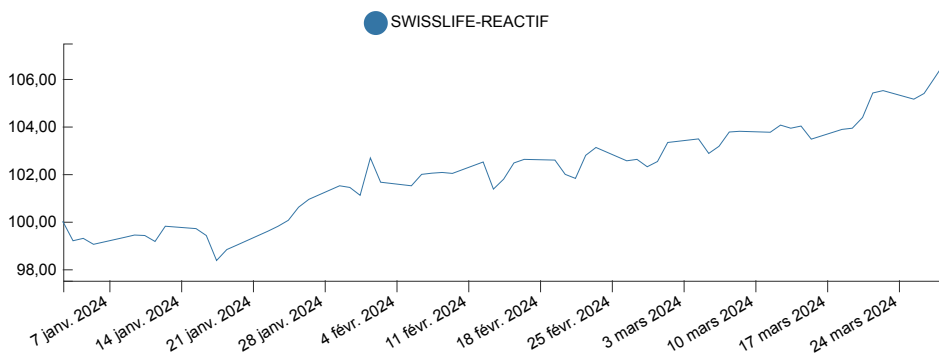
SWISSLIFE-REACTIF

Performance	Janv.	Févr.	Mars	Avr.	Mai	Juin	Juil.	Août	Sept.	Oct.	Nov.	Déc.	YTD
2022	-5,12%	-2,91%	0,26%	-1,93%	-0,29%	-6,41%	5,22%	-2,38%	-3,83%	3,70%	2,14%	-4,65%	-15,67%
2023	3,60%	-1,30%	-1,83%	-0,29%	-1,61%	1,71%	1,71%	-1,74%	-2,36%	-3,19%	6,10%	3,16%	3,58%
2024	1,15%	1,41%	4,04%	-	-	-	-	-	-	-	-	-	6,73%

Indicateur de référence

Indicateur de référence	Janv.	Févr.	Mars	Avr.	Mai	Juin	Juil.	Août	Sept.	Oct.	Nov.	Déc.	YTD
2022	-	-	-	-	-	-	-	-	-	-	-	-	-
2023	-	-	-	-	-	-	-	-	-	-	-	-	-
2024	-	-	-	-	-	-	-	-	-	-	-	-	-

Evolution de la performance YTD - (Graphique base 100)



* Les performances passées ne présagent pas des performances futures

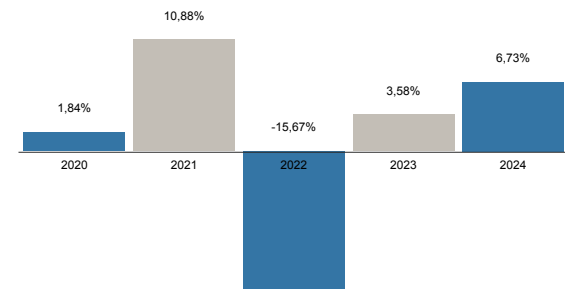
10 premières lignes de l'allocation

Libellé	ISIN	Poids (%)	Devise
ARC ACTIONS RENDEMENT	FR0011092436	15,88	EUR
LYXOR S&P 500	LU0496786574	15,41	EUR
Fidelity Global Technology A-Dis-EUR	LU0099574567	13,21	EUR
ARC ACTIONS SANTE INNOVANTE	FR0007028063	8,81	EUR
CM-AM Global Gold RC	FR0007390174	7,78	EUR
TIKHAU CREDIT PLUS-RACCEUR	FR0010460493	7,66	EUR
BNP Paribas Aqua Classic	FR0010668145	7,64	EUR
Sofidy Selection 1 P	FR0011694256	5,77	EUR
Echiquier World Next Leaders A	FR0011449602	4,95	EUR
FIDELITY FUND-INDIA FOCU EUR	LU0197230542	4,80	EUR

Ce document vous a été fourni personnellement à titre purement informatif. Il est rappelé aux investisseurs que la performance passée ne présage pas de la performance future, et que la valeur des différents placements peut varier à la hausse ou à la baisse selon l'évolution des marchés et des cours de change. Le profil présenté est une sélection d'unités de compte éligibles au sein des contrats d'assurance-vie. Les performances présentées sont seulement indicatives et ne tiennent pas compte des frais de souscriptions/rachats liés au contrat. Les performances présentées sont NETTES DE FRAIS CONTRAT et NETTES DE FRAIS DE MANDAT. Les modalités de calcul des performances sont disponibles sur simple demande au siège de la société de gestion. Il convient de rappeler que toute prévision a ses propres limites ; en conséquence la responsabilité de FINANCIERE DE L'ARC ne pourra en aucun cas être engagée quant à la réalisation de celles-ci.

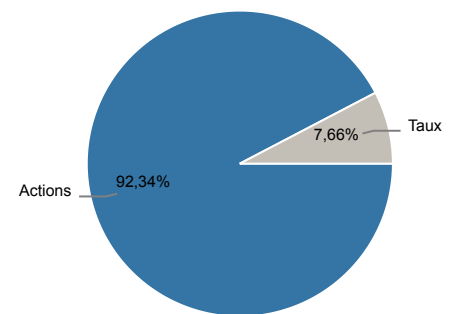
L'exécution du mandat ne peut donner lieu à aucune commission ni à aucune rémunération versée à l'occasion d'opérations d'investissement ou de désinvestissement entre les supports proposés

Performances annuelles du profil

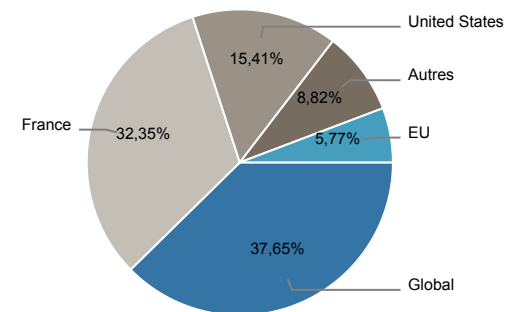


Expositions du portefeuille

Répartition par classe d'actif



Répartition géographique (hors fonds euro)



Répartition par stratégie (hors fonds euro)

