

Données au 28/03/2024 - Sources EOD, Bloomberg

Stratégie d'investissement

Le profil Conviction Enjeux d'Avenir permet de combiner les thématiques d'avenir (50% minimum de l'exposition action investie sur des fonds focalisés sur les grands défis actuel : environnement, digitalisation, vieillissement de la population...) et le rendement.

Commentaire de gestion

Au cours du mois de mars, les marchés actions ont maintenu leur dynamique haussière alors que les rendements obligataires se sont détendus. Cette évolution s'est matérialisée à la suite des discours dispensés par les banques centrales sur la période. Malgré la tendance désinflationniste observée de part et d'autre de l'Atlantique, les banquiers centraux demeurent prudents concernant leur politique d'assouplissement monétaire future, repoussant les perspectives de baisses de taux anticipées par les investisseurs.

L'inflation américaine de février est ressortie en hausse à 3,2% contre 3,1% en janvier. L'inflation cœur a, quant à elle, baissé à 3,8% en rythme annualisé par rapport à 3,9% précédemment. Les anticipations concernant la première baisse de taux ont ainsi été repoussées au mois de juillet et le marché n'anticipe plus que trois baisses sur 2024 contre près de six en début d'année. En Europe, l'inflation pour le mois de février est ressortie en baisse à 2,6% contre 2,8% en janvier. L'inflation cœur a baissé à 3,1% contre 3,3% pour le mois précédent.

Le marché table sur une première baisse sur le vieux continent d'ici le mois de juin et un total de trois baisses pour 2024. L'activité rebondit légèrement en Europe (malgré des indicateurs d'activités toujours sur des niveaux de contraction), alors que le ralentissement de l'activité économique aux Etats-Unis se montre plus tangible malgré un marché de l'emploi qui demeure robuste.

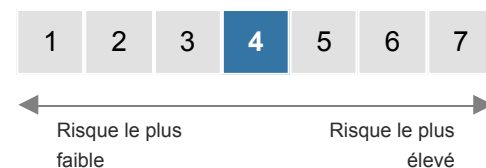
Caractéristiques

Date de création	1 avr. 2019
Devise du profil	EUR
Gérant	Financière de l'Arc
Horizon de placement	5 ans
Indice de référence	-

Statistiques sur 1 an glissant

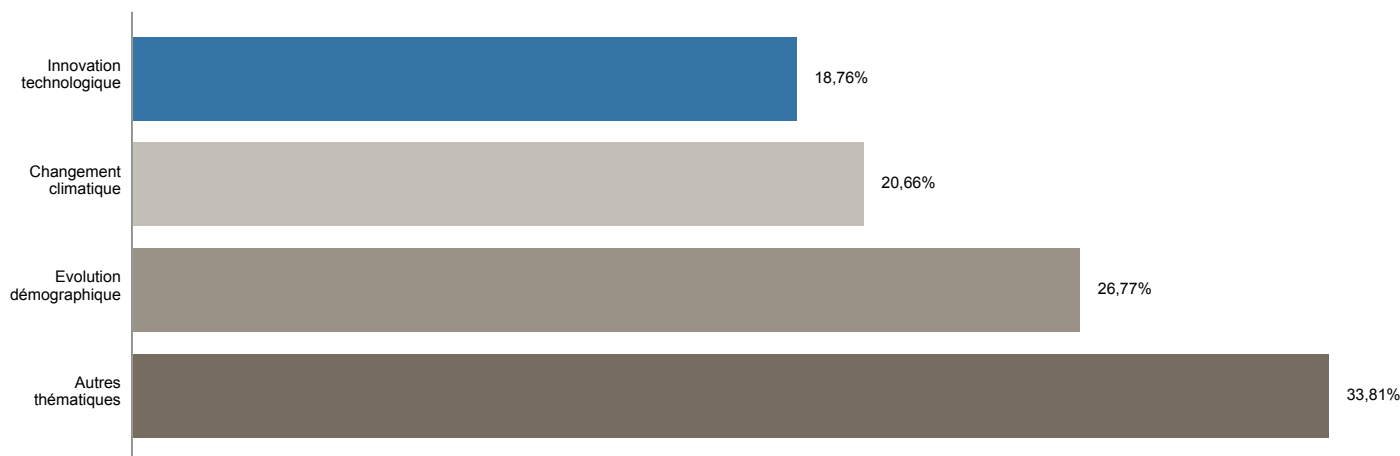
Performance	12,18%
Volatilité	8,00%
Ratio de Sharpe	1,20
Perte maximale	-24,26%

Echelle de risque SRI:



L'indicateur de risque SRI ne constitue pas un engagement contractuel ni même un objectif de gestion mais une information à l'attention des investisseurs. Il constitue le niveau de risque potentiel auquel l'investisseur accepte de s'exposer. Le SRI est calculé sur la base de l'allocation du profil à la date du reporting.

Répartition du portefeuille par thématique



Financière de l'Arc - Société de gestion de portefeuille
 260 rue Guillaume du Vair, 13090 Aix-en-Provence - Tél : 04 42 53 88 90
 S.A.S au Capital de 988000 euros - SIREN 533 727 079 - R.C.S AIX
 Agrément AMF N GP11000027

VIE-PLUS-CONVICTIONS-ENJEUX-AVENIR

Performances du profil

Performances glissantes* (%)

Performances	YTD	1 an	3 ans	5 ans	Création
VIE-PLUS-CONVICTIONS-ENJEUX-AVENIR	6,07%	12,18%	1,97%	20,70%	19,90%

Performances mensuelles et annuelles* (%)

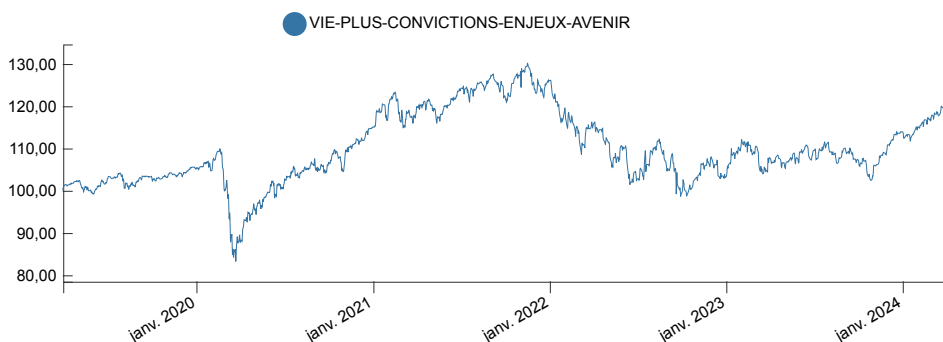
VIE-PLUS-CONVICTIONS-ENJEUX-AVENIR

Performance	Janv.	Févr.	Mars	Avr.	Mai	Juin	Juil.	Août	Sept.	Oct.	Nov.	Déc.	YTD
2022	-6,08%	-3,06%	0,22%	-2,29%	-1,86%	-7,12%	6,88%	-3,49%	-6,14%	3,93%	4,41%	-4,07%	-18,10%
2023	6,49%	-0,77%	-1,24%	-1,06%	0,04%	2,57%	1,90%	-1,75%	-1,94%	-3,63%	6,17%	3,70%	10,37%
2024	0,48%	2,12%	3,37%	-	-	-	-	-	-	-	-	-	6,07%

Indicateur de référence

Indicateur de référence	Janv.	Févr.	Mars	Avr.	Mai	Juin	Juil.	Août	Sept.	Oct.	Nov.	Déc.	YTD
2022	-	-	-	-	-	-	-	-	-	-	-	-	-
2023	-	-	-	-	-	-	-	-	-	-	-	-	-
2024	-	-	-	-	-	-	-	-	-	-	-	-	-

Evolution de la performance - (Graphique base 100)



* Les performances passées ne présagent pas des performances futures

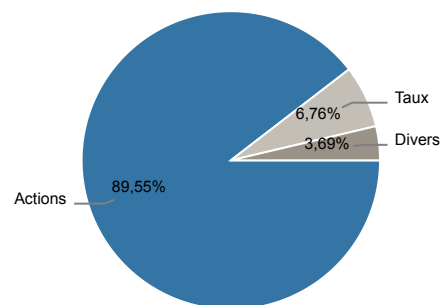
10 premières lignes de l'allocation

Libellé	ISIN	Devise	Poids (%)
ARC ACTIONS SANTE INNOVANTE	FR0007028063	EUR	9,73
AMUNDI MSCI WORLD SRI C NZ	IE000Y77LGG9	EUR	8,11
TIKEHAU CREDIT PLUS-RACCEUR	FR0010460493	EUR	6,76
AMUNDI ACTIONS USA ISR-P	FR0010153320	EUR	6,47
Sofidy Selection 1 P	FR0011694256	EUR	6,44
LOOM US GRWTH EQ FD-HRAEUR	LU1435385593	EUR	6,40
Thematics Safety R/A EUR	LU1951225553	EUR	6,37
BNP Paribas Aqua Classic	FR0010668145	EUR	6,13
M&G (Lux) Global Sustain Paris Aligned Fund EUR A Acc	LU1670715207	EUR	6,11
Echiquier World Next Leaders A	FR0011449602	EUR	5,99

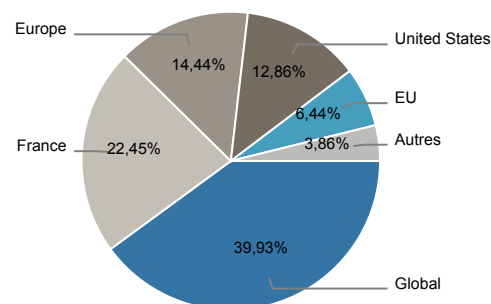
Ce document vous a été fourni personnellement à titre purement informatif. Il est rappelé aux investisseurs que la performance passée ne présage pas de la performance future, et que la valeur des différents placements peut varier à la hausse ou à la baisse selon l'évolution des marchés et des cours de change. Le profil présenté est une sélection d'unités de compte éligibles au sein des contrats d'assurance-vie. Les performances présentées sont seulement indicatives et ne tiennent pas compte des frais de souscriptions/rachats liés au contrat. Les performances présentées sont NETTES DE FRAIS CONTRAT et NETTES DE FRAIS DE MANDAT. Les modalités de calcul des performances sont disponibles sur simple demande au siège de la société de gestion. Il convient de rappeler que toute prévision a ses propres limites ; en conséquence la responsabilité de FINANCIERE DE L'ARC ne pourra en aucun cas être engagée quant à la réalisation de celles-ci.

Expositions du portefeuille

Répartition par classe d'actif



Répartition géographique



Avertissement

Attention : L'investissement sur les supports en unités de compte supporte un risque de perte en capital. Les montants investis sur les supports en unités de compte ne sont pas garantis par l'assureur, qui ne s'engage que sur le nombre d'unités de compte, mais sont sujets à des fluctuations à la hausse ou à la baisse dépendant en particulier de l'évolution des marchés financiers.

Les chiffres cités ont trait aux années ou aux mois écoulés et les performances passées ne préjugent pas des performances futures et ne sont pas constantes dans le temps.

Les performances sont calculées nettes de frais de gestion du contrat, de frais au titre de la gestion sous mandat du contrat et nette de frais de gestion propres aux supports en unité de compte. Les performances des indices sont calculées dividendes nets réinvestis. Elles sont calculées hors prélèvements sociaux et fiscaux.

Préalablement à tout investissement sur un nouveau support en unités de comptes, vous devez prendre connaissance du document d'information clé pour l'investisseur (DICI) ou du Prospectus ou de la fiche présentant les Caractéristiques Principales pour chacun des supports choisis.