



Données au 28/02/2023 - Sources EOD, Bloomberg

Stratégie d'investissement

L'objectif est de valoriser le capital sur le moyen terme. L'horizon de placement conseillé est de 5 ans minimum. L'investissement en OPC actions est compris entre 30% et 70%. L'investissement sur les produits de taux (supports libellés en euro, OPC obligataires) et sur les OPC à stratégie de performance absolue varie entre 30% et 70%. Le poids investi sur le fonds en euro n'excédera pas 60%. Cet objectif de gestion présente un risque de perte en capital modéré.

Commentaire de gestion

Après une forte progression sur le mois de janvier, les indices actions semblent marquer le pas (MSCI World -0,5% en Euro). L'Europe reste très résiliente avec de bonnes publications de résultats de la part des entreprises. Les indices américains sont stables voire en légère baisse, et les marchés émergents se replient (-4,3% en Euro), avec un repli des marchés chinois (-10% en dollar) à la suite de la forte progression des trois derniers mois. La hausse du dollar US entraîne dans son sillage les matières premières et les taux d'intérêts progressent à nouveau de part et d'autre de l'Atlantique.

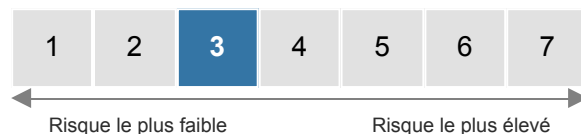
Caractéristiques

Date de création	21 mars 2017
Devise du profil	EUR
Gérant	-
Horizon de placement	5 ans
Indice de référence	-

Statistiques sur 1 an glissant

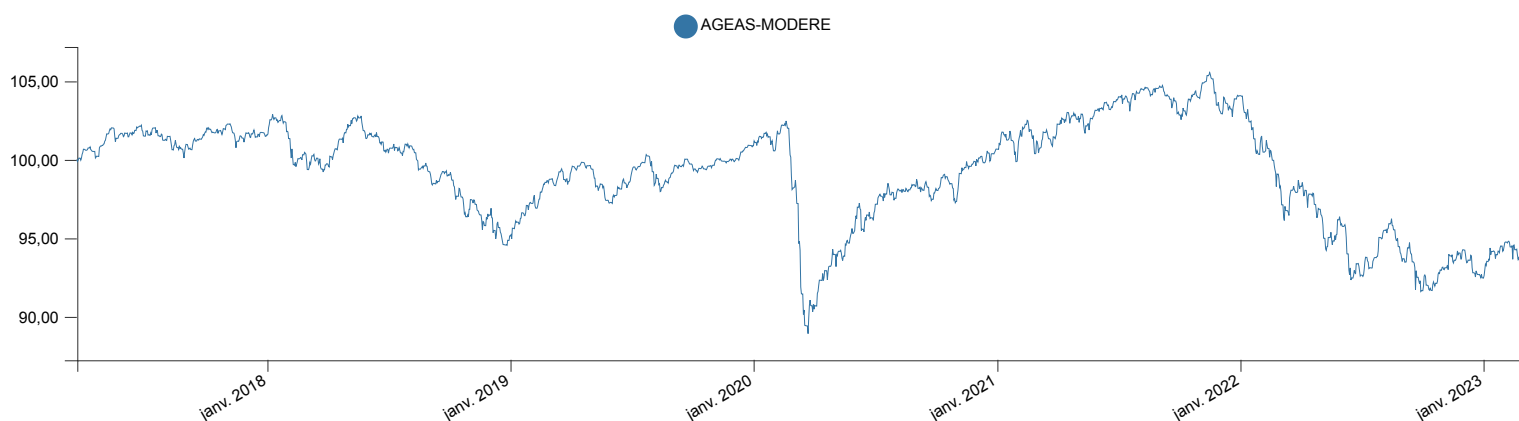
Performance	-5,29%
Volatilité	5,04%
Ratio de Sharpe	-1,65
Perte maximale	-13,20%

Echelle de risque SRI:



L'indicateur de risque SRI ne constitue pas un engagement contractuel ni même un objectif de gestion mais une information à l'attention des investisseurs. Il constitue le niveau de risque potentiel auquel l'investisseur accepte de s'exposer. Le SRI est calculé sur la base de l'allocation du profil à la date du reporting.

Evolution de la performance depuis la création



* Les performances passées ne présagent pas des performances futures

Financière de l'Arc - Société de gestion de portefeuille

260 rue Guillaume du Vair, 13090 Aix-en-Provence - Tél : 04 42 53 88 90
S.A.S au Capital de 988000 euros - SIREN 533 727 079 - R.C.S AIX
Agrément AMF N GP11000027

AGEAS-MODERE

Performances du profil

Performances glissantes* (%)

Performances	YTD	1 an	3 ans	5 ans	Création
AGEAS-MODERE	1,18%	-5,29%	-4,72%	-6,77%	-6,45%

Performances mensuelles et annuelles* (%)

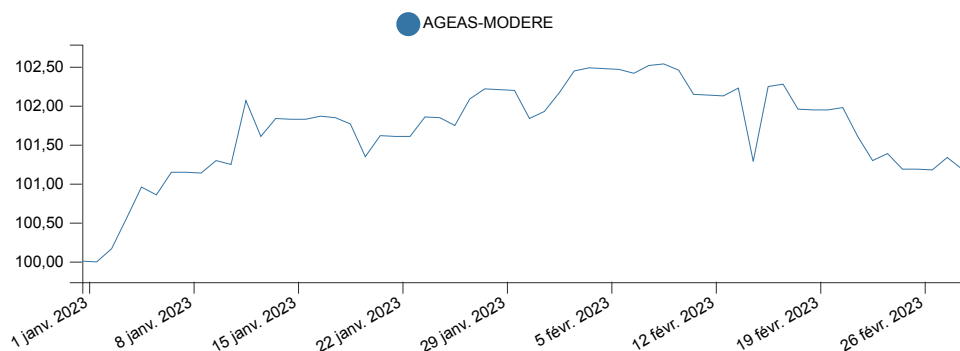
AGEAS-MODERE

Performance	Janv.	Févr.	Mars	Avr.	Mai	Juin	Juil.	Août	Sept.	Oct.	Nov.	Déc.	YTD
2021	-0,76%	0,51%	1,21%	0,93%	0,55%	0,64%	0,42%	0,30%	-1,45%	0,90%	-0,65%	0,77%	3,38%
2022	-2,90%	-2,25%	-0,67%	-1,31%	-0,79%	-3,64%	2,64%	-1,31%	-2,26%	1,61%	1,08%	-1,78%	-11,16%
2023	1,92%	-0,72%	-	-	-	-	-	-	-	-	-	-	1,18%

Indicateur de référence

Indicateur de référence	Janv.	Févr.	Mars	Avr.	Mai	Juin	Juil.	Août	Sept.	Oct.	Nov.	Déc.	YTD
2021	-	-	-	-	-	-	-	-	-	-	-	-	-
2022	-	-	-	-	-	-	-	-	-	-	-	-	-
2023	-	-	-	-	-	-	-	-	-	-	-	-	-

Evolution de la performance YTD - (Graphique base 100)



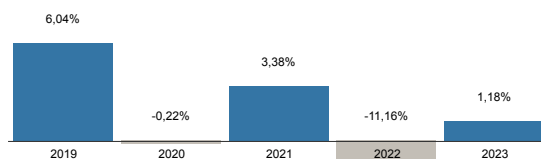
* Les performances passées ne présagent pas des performances futures

10 premières lignes de l'allocation

Libellé	ISIN	Devise	Poids (%)
FONDS EURO AGEAS	FEUROAGEAS	EUR	21,69
Arc Flexibond C	FR0011513522	EUR	11,04
ARC SUSTAINABLE FUTURE	FR0010010876	EUR	8,97
DNCA Invest Archer Mid Cap B	LU1366712518	EUR	8,92
Sanso Short Duration C	FR0011254473	EUR	7,03
Lazard Credit Opportunities RC EUR	FR0010230490	EUR	6,12
Helium Fund Selection B-EUR	LU1112771503	EUR	6,05
Fidelity America A-Dis-EUR	LU0069450822	EUR	4,96
Carmignac L-S Eurp Eqs A EUR Acc	FR0010149179	EUR	4,93
GemChina R	FR0013433067	EUR	4,02

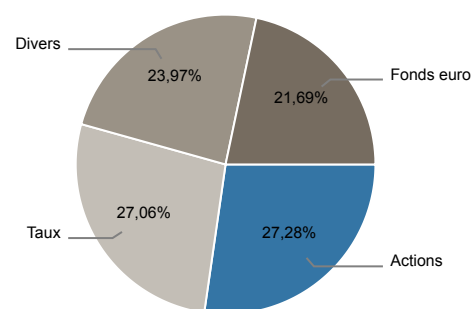
Ce document vous a été fourni personnellement à titre purement informatif. Il est rappelé aux investisseurs que la performance passée ne présage pas de la performance future, et que la valeur des différents placements peut varier à la hausse ou à la baisse selon l'évolution des marchés et des cours de change. Le profil présenté est une sélection d'unités de compte éligibles au sein des contrats d'assurance-vie. Les performances présentées sont seulement indicatives et ne tiennent pas compte des frais de souscriptions/rachats liés au contrat. Les performances présentées sont NETTES DE FRAIS CONTRAT et NETTES DE FRAIS DE MANDAT. Les modalités de calcul des performances sont disponibles sur simple demande au siège de la société de gestion. Il convient de rappeler que toute prévision a ses propres limites ; en conséquence la responsabilité de FINANCIERE DE L'ARC ne pourra en aucun cas être engagée quant à la réalisation de celles-ci.

Performances annuelles du profil

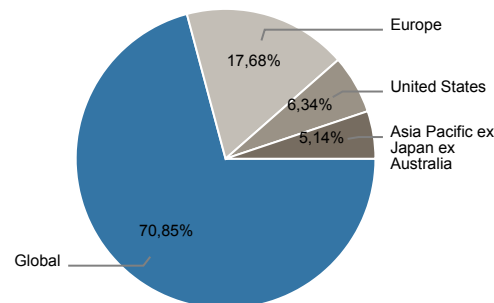


Expositions du portefeuille

Répartition par classe d'actif



Répartition géographique (hors fonds euro)



Répartition par stratégie (hors fonds euro)

