



Données au 31/08/2022 - Sources EOD, Bloomberg

## Stratégie d'investissement

L'objectif est de conserver le capital. L'horizon de placement conseillé est de 3 ans minimum. L'investissement en OPC actions est compris entre 0% et 30%. L'investissement sur les produits de taux (supports libellés en euro, OPC obligataires) et sur les OPC à stratégie de performance absolue varie entre 70% et 100%. Le poids investi sur le fonds en euro n'excédera pas 60%. Cet objectif de gestion présente un risque de perte en capital faible.

## Commentaire de gestion

La première quinzaine du mois d'août s'est poursuivie sur la lancée du mois de juillet, avec une progression des indices actions. Les taux souverains ont quant à eux repris le chemin de la hausse de part et d'autre de l'Atlantique, dans l'attente du discours de J. Powell à Jackson Hole le 26 août. Ce dernier est resté ferme dans une allocution rapide, stipulant que la FED ferait tout pour faire revenir l'inflation vers sa cible de 2%, quitte à créer une récession. Cette fermeté a surpris les investisseurs et entraîné les marchés actions à la baisse. Les matières premières poursuivent leur repli mais les prix de l'énergie atteignent de nouveaux sommets en Europe, faisant craindre l'arrêt de sites industriels énergivores, et amplifiant encore un manque d'offre dans certains secteurs (engrais, acier...).

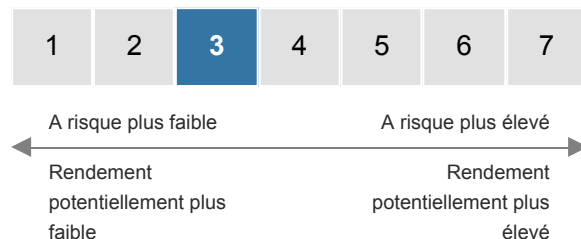
## Caractéristiques

Date de création	21 mars 2017
Devise du profil	EUR
Gérant	-
Horizon de placement	3 ans
Indice de référence	-

## Statistiques sur 1 an glissant

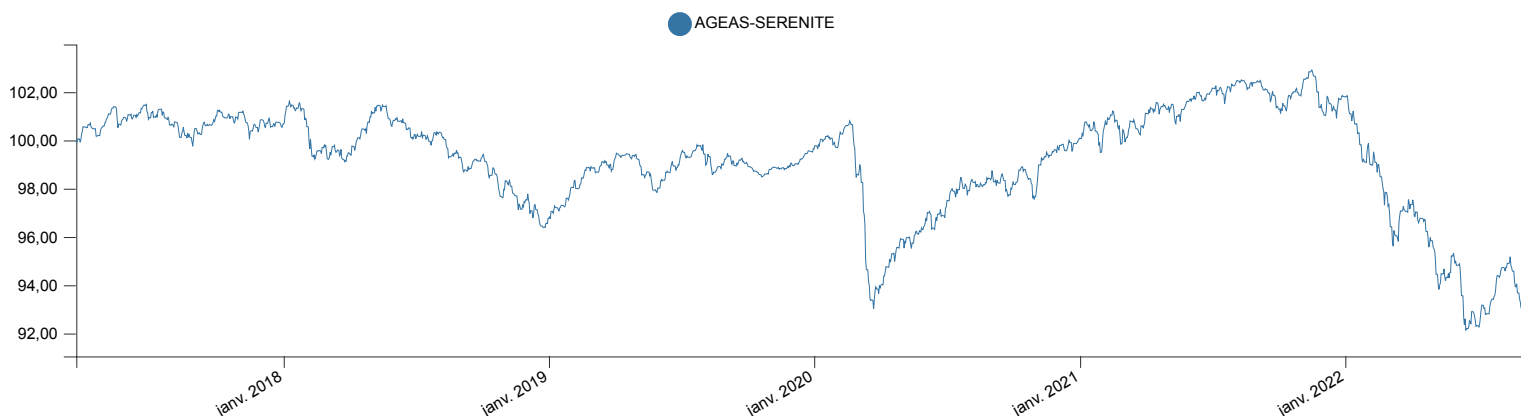
Performance	-9,13%
Volatilité	3,38%
Ratio de Sharpe	-3,18
Perte maximale	-10,47%

Echelle de risque SRRI:



L'indicateur de risque SRRI ne constitue pas un engagement contractuel ni même un objectif de gestion mais une information à l'attention des investisseurs. Il constitue le niveau de risque potentiel auquel l'investisseur accepte de s'exposer. Le SRRI est calculé sur la base de l'allocation du profil à la date du reporting.

## Evolution de la performance depuis la création



\* Les performances passées ne présagent pas des performances futures

**Financière de l'Arc - Société de gestion de portefeuille**

260 rue Guillaume du Vair, 13090 Aix-en-Provence - Tél : 04 42 53 88 90

S.A.S au Capital de 988000 euros - SIREN 533 727 079 - R.C.S AIX

Agrément AMF N GP11000027

## AGEAS-SERENITE

## Performances du profil

Performances glissantes\* (%)

Performances	YTD	1 an	3 ans	5 ans	Création
AGEAS-SERENITE	-8,61%	-9,13%	-6,22%	-7,30%	-6,97%

Performances mensuelles et annuelles\* (%)

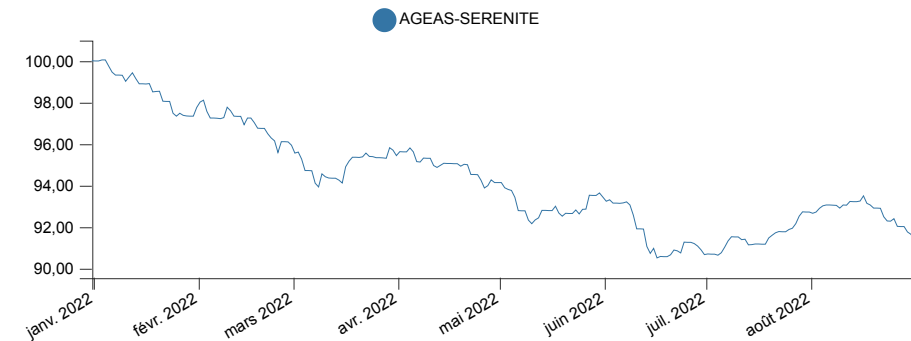
AGEAS-SERENITE

	Janv.	Févr.	Mars	Avr.	Mai	Juin	Juil.	Août	Sept.	Oct.	Nov.	Déc.	YTD
2020	0,05%	-1,12%	-4,68%	2,04%	0,54%	0,80%	0,76%	0,45%	-0,24%	-0,47%	1,87%	0,59%	0,44%
2021	-0,53%	0,34%	0,83%	0,56%	0,33%	0,38%	0,25%	0,13%	-0,96%	0,46%	-0,61%	0,55%	1,72%
2022	-2,25%	-1,86%	-0,52%	-1,36%	-0,74%	-2,97%	2,27%	-1,42%	-	-	-	-	-8,61%

Indicateur de référence

	Janv.	Févr.	Mars	Avr.	Mai	Juin	Juil.	Août	Sept.	Oct.	Nov.	Déc.	YTD
2020	-	-	-	-	-	-	-	-	-	-	-	-	-
2021	-	-	-	-	-	-	-	-	-	-	-	-	-
2022	-	-	-	-	-	-	-	-	-	-	-	-	-

Evolution de la performance YTD - (Graphique base 100 au 31/12/2020)



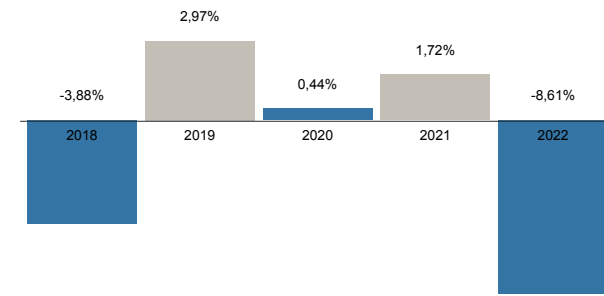
\* Les performances passées ne présagent pas des performances futures

## 10 premières lignes de l'allocation

Libellé	ISIN	Devise	Poids (%)
FONDS EURO AGEAS	FEUROAGEAS	EUR	39,68
Jupiter Dynamic Bond L EUR Acc	LU0853555380	EUR	14,66
Arc Flexibond C	FR0011513522	EUR	9,93
ARC SUSTAINABLE FUTURE	FR0010010876	EUR	9,68
Carmignac L-S Eurp Eqs A EUR Acc	FR0010149179	EUR	5,03
Nordea 1 - Alpha 10 MA BP EUR	LU0445386369	EUR	3,58
EdRF Healthcare A EUR	LU1160356009	EUR	3,37
EdRF Big Data A EUR	LU1244893696	EUR	3,10
R-Co Valor F	FR0011261197	EUR	2,84
Axiom European Banks Equity R EUR	LU1876459303	EUR	2,07

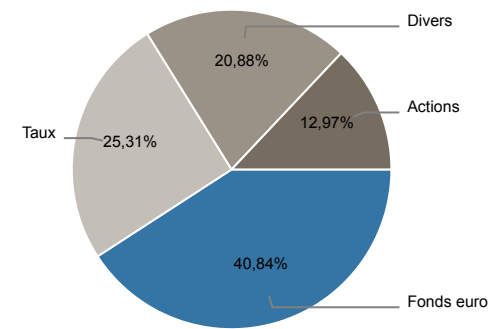
Ce document vous a été fourni personnellement à titre purement informatif. Il est rappelé aux investisseurs que la performance passée ne présage pas de la performance future, et que la valeur des différents placements peut varier à la hausse ou à la baisse selon l'évolution des marchés et des cours de change. Le profil présenté est une sélection d'unités de compte éligibles au sein des contrats d'assurance-vie. Les performances présentées sont seulement indicatives et ne tiennent pas compte des frais de souscriptions/rachats liés au contrat. Les performances présentées sont NETTES DE FRAIS CONTRAT et NETTES DE FRAIS DE MANDAT. Les modalités de calcul des performances sont disponibles sur simple demande au siège de la société de gestion. Il convient de rappeler que toute prévision a ses propres limites ; en conséquence la responsabilité de FINANCIERE DE L'ARC ne pourra en aucun cas être engagée quant à la réalisation de celles-ci.

## Performances annuelles du profil

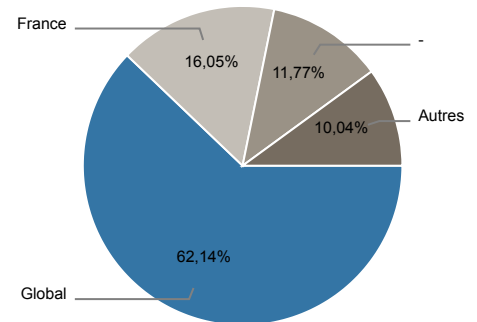


## Expositions du portefeuille

Répartition par classe d'actif



Répartition géographique (hors fonds euro)



Répartition par stratégie (hors fonds euro)

