



# AGEAS-SERENITE

## Performances du profil

Performances glissantes\* (%)

Performances	YTD	1 an	3 ans	5 ans	Création
AGEAS-SERENITE	-9,57%	-9,63%	-6,63%	-8,74%	-7,95%

Performances mensuelles et annuelles\* (%)

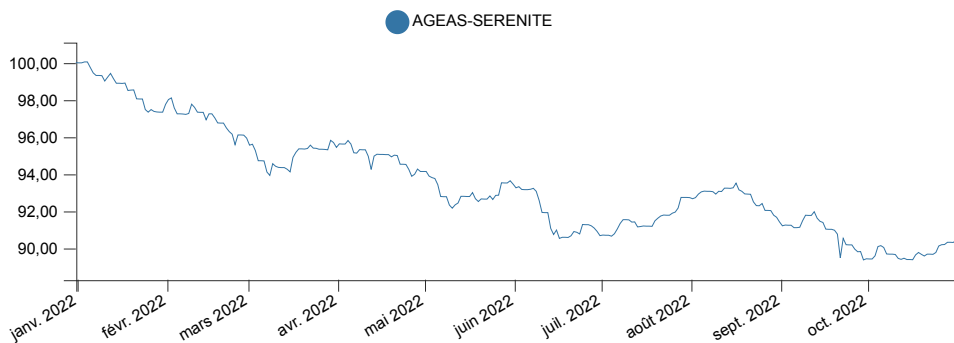
AGEAS-SERENITE

Performances	Janv.	Févr.	Mars	Avr.	Mai	Juin	Juil.	Août	Sept.	Oct.	Nov.	Déc.	YTD
2020	0,05%	-1,12%	-4,68%	2,04%	0,54%	0,80%	0,76%	0,45%	-0,24%	-0,47%	1,87%	0,59%	0,44%
2021	-0,53%	0,34%	0,83%	0,56%	0,33%	0,38%	0,25%	0,13%	-0,96%	0,46%	-0,61%	0,55%	1,72%
2022	-2,25%	-1,86%	-0,52%	-1,36%	-0,73%	-2,97%	2,26%	-1,42%	-2,18%	1,13%	-	-	-9,57%

Indicateur de référence

Performances	Janv.	Févr.	Mars	Avr.	Mai	Juin	Juil.	Août	Sept.	Oct.	Nov.	Déc.	YTD
2020	-	-	-	-	-	-	-	-	-	-	-	-	-
2021	-	-	-	-	-	-	-	-	-	-	-	-	-
2022	-	-	-	-	-	-	-	-	-	-	-	-	-

Evolution de la performance YTD - (Graphique base 100 au 31/12/2020)



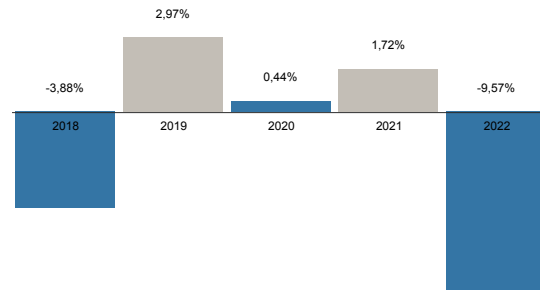
\* Les performances passées ne présagent pas des performances futures

## 10 premières lignes de l'allocation

Libellé	ISIN	Devise	Poids (%)
FONDS EURO AGEAS	FEUROAGEAS	EUR	41,16
ARC SUSTAINABLE FUTURE	FR0010010876	EUR	9,97
Arc Flexibond C	FR0011513522	EUR	9,88
Carmignac L-S Eurp Eqs A EUR Acc	FR0010149179	EUR	7,55
DNCA Invest Alpha Bonds B EUR	LU1694789535	EUR	7,00
Jupiter Dynamic Bond L EUR Acc	LU0853555380	EUR	4,64
Helium Fund Selection B-EUR	LU1112771503	EUR	3,63
EdRF Big Data A EUR	LU1244893696	EUR	3,11
Fidelity America A-Dis-EUR	LU0069450822	EUR	2,88
Sycomore Fund Eco Solutions R EUR	LU1183791794	EUR	2,85

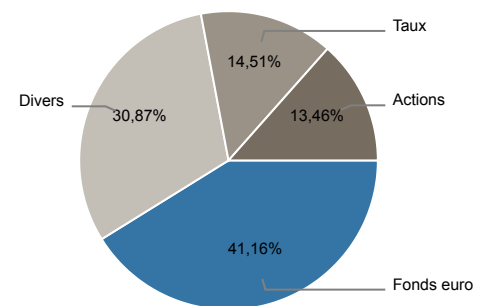
Ce document vous a été fourni personnellement à titre purement informatif. Il est rappelé aux investisseurs que la performance passée ne présage pas de la performance future, et que la valeur des différents placements peut varier à la hausse ou à la baisse selon l'évolution des marchés et des cours de change. Le profil présenté est une sélection d'unités de compte éligibles au sein des contrats d'assurance-vie. Les performances présentées sont seulement indicatives et ne tiennent pas compte des frais de souscriptions/rachats liés au contrat. Les performances présentées sont NETTES DE FRAIS CONTRAT et NETTES DE FRAIS DE MANDAT. Les modalités de calcul des performances sont disponibles sur simple demande au siège de la société de gestion. Il convient de rappeler que toute prévision a ses propres limites ; en conséquence la responsabilité de FINANCIERE DE L'ARC ne pourra en aucun cas être engagée quant à la réalisation de celles-ci.

## Performances annuelles du profil

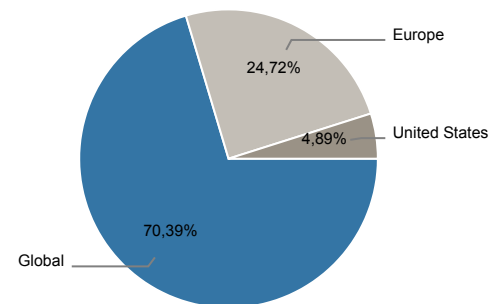


## Expositions du portefeuille

Répartition par classe d'actif



Répartition géographique (hors fonds euro)



Répartition par stratégie (hors fonds euro)

