



Données au 30/06/2022 - Sources EOD, Bloomberg

Stratégie d'investissement

L'objectif est de valoriser le capital sur le long terme en investissant sur les thématiques d'avenir (écologie, digitalisation de la société et de l'économie, vieillissement de la population...). L'horizon de placement conseillé est de 8 ans minimum. L'investissement en OPC (Organismes de Placement Collectif) actions (i.e. la poche thématiques d'avenir) est compris entre 60 % et 100 % avec une exposition-cible à 90 %, mais pouvant donc descendre jusqu'à 60 %. L'investissement en OPC monétaires/obligataires varie entre 0 % et 40 %.

Commentaire de gestion

Les investisseurs sont focalisés sur l'inflation persistante et les craintes grandissantes de récession. Les chiffres d'inflation continuent de surprendre à la hausse notamment aux Etats-Unis (8.6% en mai sur un an glissant contre 8.3% en avril) et cela inquiète. Ainsi la Fed a remonté son taux directeur de 75 pb au cours du mois. De son côté, la BCE a annoncé le 9 juin le début de la normalisation de sa politique monétaire avec une première hausse des taux de 25 pb au mois de juillet tout en mettant fin à son programme de rachats d'actifs. C'est surtout la possibilité clairement évoquée de procéder à une hausse de 50 pb en septembre, si les tensions inflationnistes ne donnent pas de signe d'accalmie, qui a surpris les investisseurs et a entraîné une très forte tension sur les taux. Les indices actions européens affichent des reculs allant de -8% à -13%, avec une baisse du même ordre outre-Atlantique. Seul le marché chinois tire son épingle du jeu en progressant de près de 10%. Les matières premières commencent à baisser (coton et blé -20%, cuivre -13%) avec un baril de pétrole qui se maintient toutefois au-dessus de 110\$. Un repli marqué des matières premières pourrait peser sur l'inflation et rendre les banques centrales moins agressives.

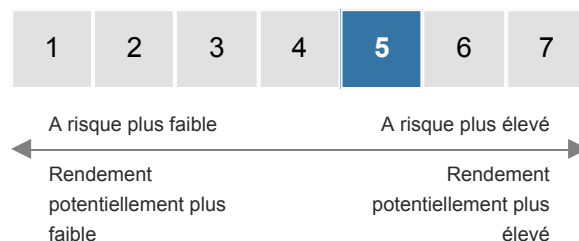
Caractéristiques

Date de création	1 janv. 2021
Devise du profil	EUR
Gérant	-
Horizon de placement	8 ans
Indice de référence	-

Statistiques sur 1 an glissant

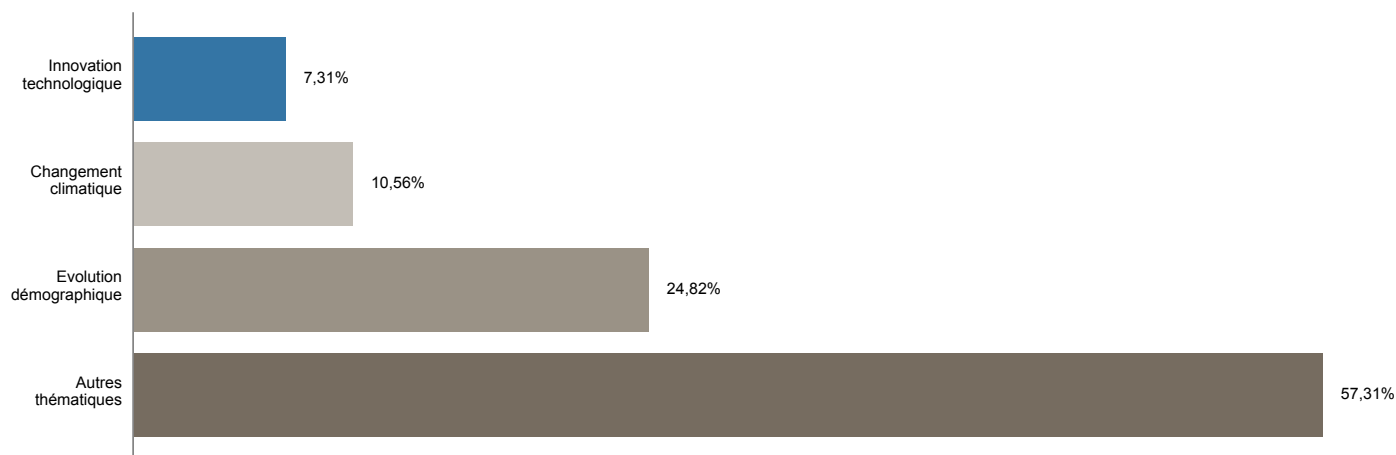
Performance	-17,22%
Volatilité	12,09%
Ratio de Sharpe	-1,53
Perte maximale	-21,79%

Echelle de risque SRR1:



L'indicateur de risque SRR1 ne constitue pas un engagement contractuel ni même un objectif de gestion mais une information à l'attention des investisseurs. Il constitue le niveau de risque potentiel auquel l'investisseur accepte de s'exposer. Le SRR1 est calculé sur la base de l'allocation du profil à la date du reporting.

Répartition du portefeuille par thématique

**Financière de l'Arc - Société de gestion de portefeuille**

260 rue Guillaume du Vair, 13090 Aix-en-Provence - Tél : 04 42 53 88 90

S.A.S au Capital de 988,000 euros - SIREN 533 727 079 - R.C.S AIX

Agrément AMF N GP11000027

CARDIF-CONVICTIONS-AVENIR

Performances du profil

Performances glissantes* (%)

Performances	YTD	1 an	3 ans	5 ans	Création
CARDIF-CONVICTIONS-AVENIR	-18,68%	-17,22%	-	-	-11,66%

Performances mensuelles et annuelles* (%)

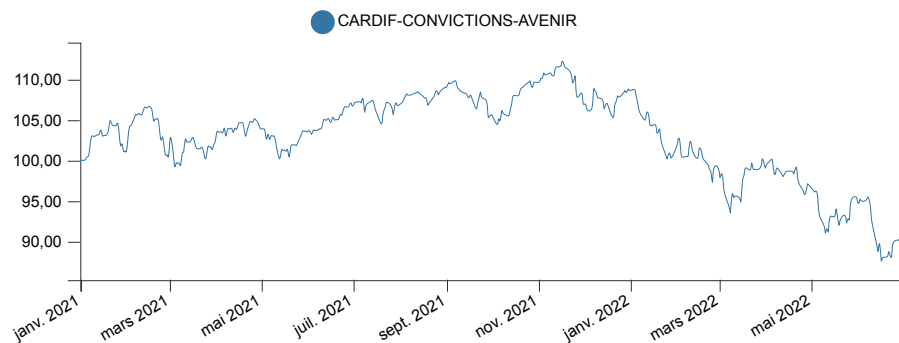
CARDIF-CONVICTIONS-AVENIR

	Janv.	Févr.	Mars	Avr.	Mai	Juin	Juil.	Août	Sept.	Oct.	Nov.	Déc.	YTD
2020	-	-	-	-	-	-	-	-	-	-	-	-	-
2021	1,13%	-0,51%	1,73%	1,49%	-0,37%	3,11%	0,04%	2,07%	-3,12%	3,85%	-2,24%	1,36%	8,62%
2022	-6,48%	-2,63%	0,16%	-2,15%	-1,83%	-7,18%	-	-	-	-	-	-	-18,68%

Indicateur de référence

	Janv.	Févr.	Mars	Avr.	Mai	Juin	Juil.	Août	Sept.	Oct.	Nov.	Déc.	YTD
2020	-	-	-	-	-	-	-	-	-	-	-	-	-
2021	-	-	-	-	-	-	-	-	-	-	-	-	-
2022	-	-	-	-	-	-	-	-	-	-	-	-	-

Evolution de la performance YTD - (Graphique base 100 au 31/12/2020)



* Les performances passées ne présagent pas des performances futures

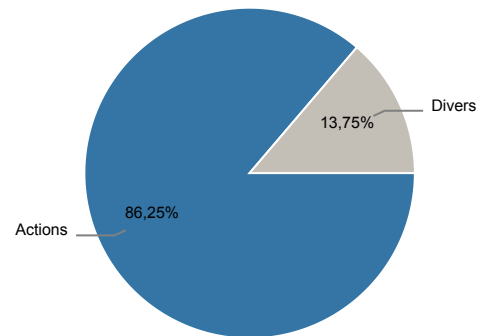
10 premières lignes de l'allocation

Libellé	ISIN	Devise	Poids (%)
ARC ACTIONS SANTE INNOVANTE	FR0007028063	EUR	9,01
Mandarine Global Transition R	LU2257980289	EUR	5,94
Pictet-Nutrition P EUR	LU0366534344	EUR	5,93
BDL Convictions C	FR0010651224	EUR	5,92
Jupiter Global Financials L EUR Acc	LU0262307480	EUR	5,53
GemEquity R	FR0011268705	EUR	5,32
M&G Global Listed Infrastructures	LU1665237704	EUR	5,19
Amilton Premium Europe	FR0010687749	EUR	5,01
BNP Paribas Aqua Classic	FR0010668145	EUR	4,97
Richelieu Family Small Cap R	FR0011689330	EUR	4,94

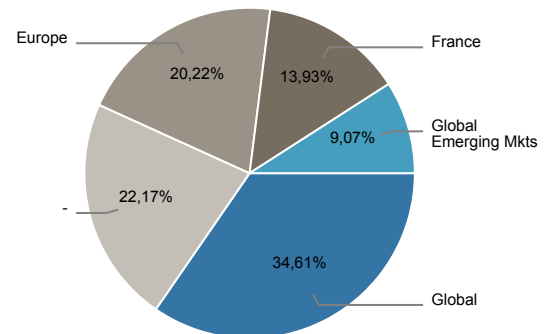
Ce document vous a été fourni personnellement à titre purement informatif. Il est rappelé aux investisseurs que la performance passée ne présage pas de la performance future, et que la valeur des différents placements peut varier à la hausse ou à la baisse selon l'évolution des marchés et des cours de change. Le profil présenté est une sélection d'unités de compte éligibles au sein des contrats d'assurance-vie. Les performances présentées sont seulement indicatives et ne tiennent pas compte des frais de souscriptions/rachats liés au contrat. Les performances présentées sont NETTES DE FRAIS CONTRAT et NETTES DE FRAIS DE MANDAT. Les modalités de calcul des performances sont disponibles sur simple demande au siège de la société de gestion. Il convient de rappeler que toute prévision a ses propres limites ; en conséquence la responsabilité de FINANCIERE DE L'ARC ne pourra en aucun cas être engagée quant à la réalisation de celles-ci.

Expositions du portefeuille

Répartition par classe d'actif



Répartition géographique



Avertissement

Attention : L'investissement sur les supports en unités de compte supporte un risque de perte en capital. Les montants investis sur les supports en unités de compte ne sont pas garantis par l'assureur, qui ne s'engage que sur le nombre d'unités de compte, mais sont sujets à des fluctuations à la hausse ou à la baisse dépendant en particulier de l'évolution des marchés financiers.

Les chiffres cités ont trait aux années ou aux mois écoulés et les performances passées ne préjugent pas des performances futures et ne sont pas constantes dans le temps.

Les performances sont calculées nettes de frais de gestion du contrat, de frais au titre de la gestion sous mandat du contrat et nette de frais de gestion propres aux supports en unité de compte. Les performances des indices sont calculées dividendes nets réinvestis. Elles sont calculées hors prélèvements sociaux et fiscaux.

Préalablement à tout investissement sur un nouveau support en unités de comptes, vous devez prendre connaissance du document d'information clé pour l'investisseur (DICI) ou du Prospectus ou de la fiche présentant les Caractéristiques Principales pour chacun des supports choisis.