



Données au 28/02/2023 - Sources EOD, Bloomberg

Stratégie d'investissement

L'objectif est de valoriser le capital sur le long terme. L'horizon de placement conseillé est de 5 ans minimum. L'investissement en OPCVM actions est compris entre 50% et 100%. L'investissement en instruments de taux varie entre 0% et 50%. L'indicateur de référence est constitué de 30% FTSE MTS Ex-CNO Etrix 3-5Y et 70% MSCI World dividendes réinvestis. Cet objectif de gestion présente un risque de perte en capital élevé. Les frais de gestion du contrat d'assurance ou de capitalisation applicables à ce mode de gestion, pour cette poche et pour cet objectif sont de 1,70 %. Aucun autre frais de gestion n'est prélevé sur cette poche.

Commentaire de gestion

Après une forte progression sur le mois de janvier, les indices actions semblent marquer le pas (MSCI World -0,5% en Euro). L'Europe reste très résiliente avec de bonnes publications de résultats de la part des entreprises. Les indices américains sont stables voire en légère baisse, et les marchés émergents se replient (-4,3% en Euro), avec un repli des marchés chinois (-10% en dollar) à la suite de la forte progression des trois derniers mois. La hausse du dollar US entraîne dans son sillage les matières premières et les taux d'intérêts progressent à nouveau de part et d'autre de l'Atlantique.


Caractéristiques

Date de création	1 janv. 2015
Devise du profil	EUR
Gérant	-
Horizon de placement	5 ans
Indice de référence	30% FTSEMTS 3-5, 70% MSCI World

Statistiques sur 1 an glissant

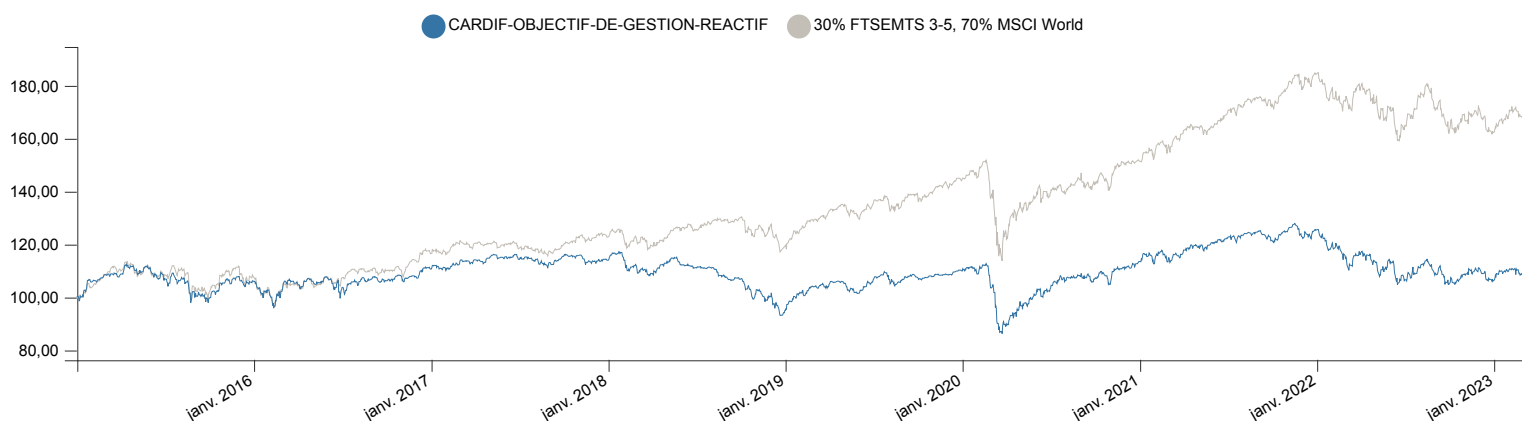
Performance	-6,26%
Volatilité	13,33%
Ratio de Sharpe	-0,70
Perte maximale	-18,11%

Echelle de risque SRI:



L'indicateur de risque SRI ne constitue pas un engagement contractuel ni même un objectif de gestion mais une information à l'attention des investisseurs. Il constitue le niveau de risque potentiel auquel l'investisseur accepte de s'exposer. Le SRI est calculé sur la base de l'allocation du profil à la date du reporting.

Evolution de la performance depuis la création



* Les performances passées ne présagent pas des performances futures

Financière de l'Arc - Société de gestion de portefeuille

260 rue Guillaume du Vair, 13090 Aix-en-Provence - Tél : 04 42 53 88 90
S.A.S au Capital de 988000 euros - SIREN 533 727 079 - R.C.S AIX
Agrément AMF N GP11000027

CARDIF-OBJECTIF-DE-GESTION-REACTIF

Performances du profil

Performances glissantes* (%)

Performances

	YTD	1 an	3 ans	5 ans	Création
CARDIF-OBJECTIF-DE-GESTION-REACTIF	2,28%	-6,26%	4,82%	-2,80%	8,48%

Performances mensuelles et annuelles* (%)

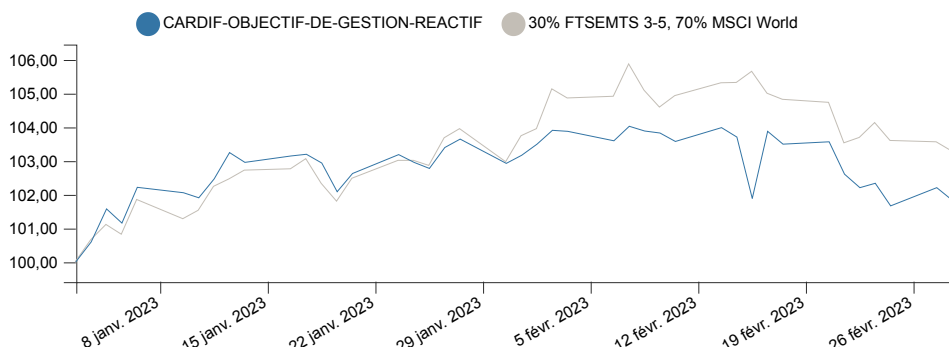
CARDIF-OBJECTIF-DE-GESTION-REACTIF

Performance	Janv.	Févr.	Mars	Avr.	Mai	Juin	Juil.	Août	Sept.	Oct.	Nov.	Déc.	YTD
2021	-0,72%	0,64%	2,93%	1,89%	1,26%	1,51%	0,97%	1,00%	-2,47%	2,70%	-1,47%	1,97%	10,54%
2022	-4,97%	-2,86%	0,25%	-1,92%	-0,25%	-6,38%	4,95%	-2,32%	-3,81%	3,67%	2,27%	-4,53%	-15,40%
2023	3,62%	-1,29%	-	-	-	-	-	-	-	-	-	-	2,28%

Indicateur de référence

Indicateur de référence	Janv.	Févr.	Mars	Avr.	Mai	Juin	Juil.	Août	Sept.	Oct.	Nov.	Déc.	YTD
2021	0,24%	1,72%	4,76%	1,43%	-0,09%	3,25%	1,43%	1,99%	-1,76%	3,75%	0,72%	2,42%	21,56%
2022	-3,27%	-2,12%	2,11%	-2,72%	-1,15%	-4,72%	8,00%	-2,87%	-5,44%	4,40%	2,01%	-5,93%	-11,97%
2023	3,97%	-0,43%	-	-	-	-	-	-	-	-	-	-	3,52%

Evolution de la performance YTD - (Graphique base 100)



* Les performances passées ne présagent pas des performances futures

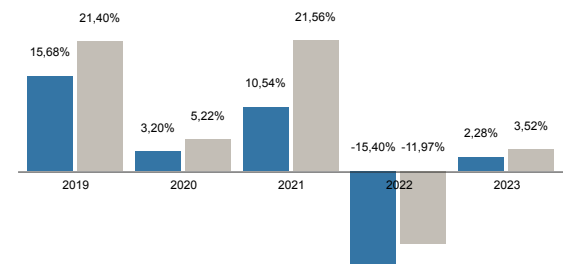
10 premières lignes de l'allocation

Libellé	ISIN	Devise	Poids (%)
ARC ACTIONS RENDEMENT	FR0011092436	EUR	16,18
FIDELITY AMERICA A USD	LU0048573561	USD	13,97
DNCA Invest Archer Mid Cap B	LU1366712518	EUR	12,30
GemChina R	FR0013433067	EUR	8,46
Sycomore Fund Eco Solutions R EUR	LU1183791794	EUR	8,25
ARC ACTIONS SANTE INNOVANTE	FR0007028063	EUR	7,97
EdRF Big Data A EUR	LU1244893696	EUR	7,71
Carmignac L-S Eurp Eqs A EUR Acc	FR0010149179	EUR	7,08
Sanso Smart Climate	FR0014003NV7	EUR	6,93
R-Co Valor F	FR0011261197	EUR	5,72

Ce document vous a été fourni personnellement à titre purement informatif. Il est rappelé aux investisseurs que la performance passée ne présage pas de la performance future, et que la valeur des différents placements peut varier à la hausse ou à la baisse selon l'évolution des marchés et des cours de change. Le profil présenté est une sélection d'unités de compte éligibles au sein des contrats d'assurance-vie. Les performances présentées sont seulement indicatives et ne tiennent pas compte des frais de souscriptions/rachats liés au contrat. Les performances présentées sont NETTES DE FRAIS CONTRAT et NETTES DE FRAIS DE MANDAT. Les modalités de calcul des performances sont disponibles sur simple demande au siège de la société de gestion. Il convient de rappeler que toute prévision a ses propres limites ; en conséquence la responsabilité de FINANCIERE DE L'ARC ne pourra en aucun cas être engagée quant à la réalisation de celles-ci.

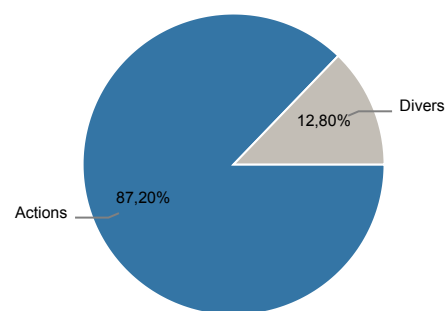
Performances annuelles du profil

CARDIF-OBJECTIF-DE-GESTION-REACTIF 30% FTSEMS 3-5, 70% MSCI World

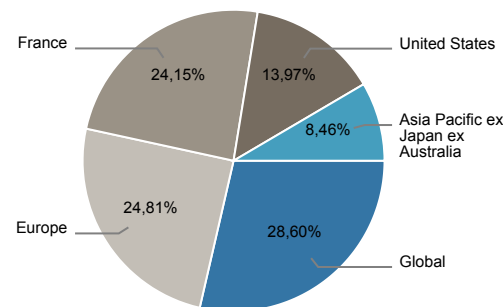


Expositions du portefeuille

Répartition par classe d'actif



Répartition géographique (hors fonds euro)



Répartition par stratégie (hors fonds euro)

