



Données au 28/02/2023 - Sources EOD, Bloomberg

Stratégie d'investissement

Cette orientation a pour objectif un accroissement du capital avec un niveau de risque de perte en capital moyen à élevé par une association du dynamisme des marchés actions à la sécurité des marchés obligataires. La fraction du portefeuille investie en OPC actions ne pourra excéder 70%. L'horizon de placement est de 5 ans.

Commentaire de gestion

Après une forte progression sur le mois de janvier, les indices actions semblent marquer le pas (MSCI World -0,5% en Euro). L'Europe reste très résiliente avec de bonnes publications de résultats de la part des entreprises. Les indices américains sont stables voire en légère baisse, et les marchés émergents se replient (-4,3% en Euro), avec un repli des marchés chinois (-10% en dollar) à la suite de la forte progression des trois derniers mois. La hausse du dollar US entraîne dans son sillage les matières premières et les taux d'intérêts progressent à nouveau de part et d'autre de l'Atlantique.

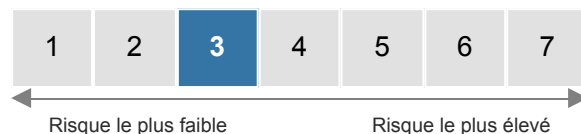
Caractéristiques

Date de création	1 janv. 2013
Devise du profil	EUR
Gérant	-
Horizon de placement	5 ans
Indice de référence	-

Statistiques sur 1 an glissant

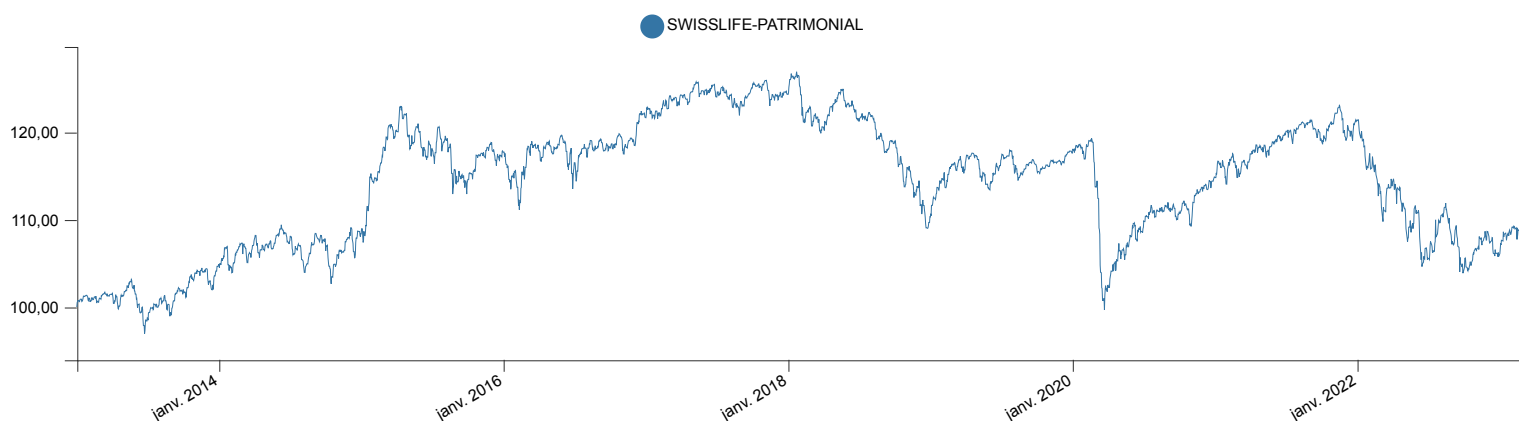
Performance	-5,34%
Volatilité	9,18%
Ratio de Sharpe	-0,91
Perte maximale	-18,09%

Echelle de risque SRI:



L'indicateur de risque SRI ne constitue pas un engagement contractuel ni même un objectif de gestion mais une information à l'attention des investisseurs. Il constitue le niveau de risque potentiel auquel l'investisseur accepte de s'exposer. Le SRI est calculé sur la base de l'allocation du profil à la date du reporting.

Evolution de la performance depuis la création



* Les performances passées ne présagent pas des performances futures

Financière de l'Arc - Société de gestion de portefeuille

260 rue Guillaume du Vair, 13090 Aix-en-Provence - Tél : 04 42 53 88 90
S.A.S au Capital de 988000 euros - SIREN 533 727 079 - R.C.S AIX
Agrément AMF N GP11000027

SWISSLIFE-PATRIMONIAL

Performances du profil

Performances glissantes* (%)

Performances	YTD	1 an	3 ans	5 ans	Création
SWISSLIFE-PATRIMONIAL	1,77%	-5,34%	-5,35%	-12,14%	7,66%

Performances mensuelles et annuelles* (%)

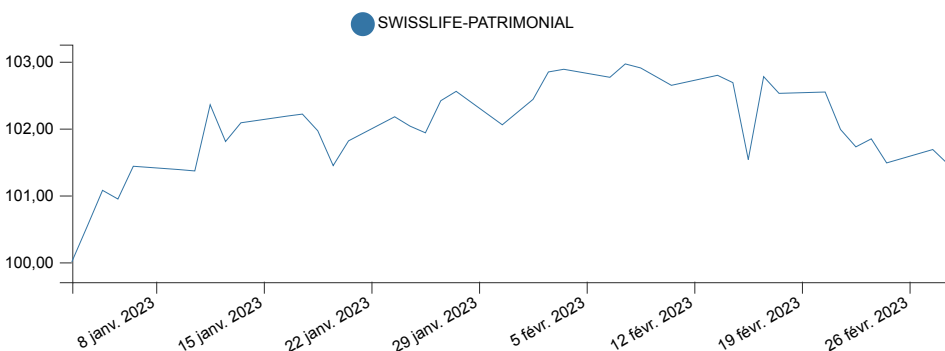
SWISSLIFE-PATRIMONIAL

Performance	Janv.	Févr.	Mars	Avr.	Mai	Juin	Juil.	Août	Sept.	Oct.	Nov.	Déc.	YTD
2021	-0,66%	0,66%	1,80%	0,94%	0,64%	0,85%	0,52%	0,60%	-1,54%	1,51%	-1,23%	1,48%	5,64%
2022	-3,84%	-2,49%	0,08%	-1,83%	-0,53%	-5,16%	4,29%	-2,10%	-3,39%	2,61%	1,84%	-2,62%	-12,78%
2023	2,55%	-0,76%	-	-	-	-	-	-	-	-	-	-	1,77%

Indicateur de référence

Indicateur de référence	Janv.	Févr.	Mars	Avr.	Mai	Juin	Juil.	Août	Sept.	Oct.	Nov.	Déc.	YTD
2021	-	-	-	-	-	-	-	-	-	-	-	-	-
2022	-	-	-	-	-	-	-	-	-	-	-	-	-
2023	-	-	-	-	-	-	-	-	-	-	-	-	-

Evolution de la performance YTD - (Graphique base 100)



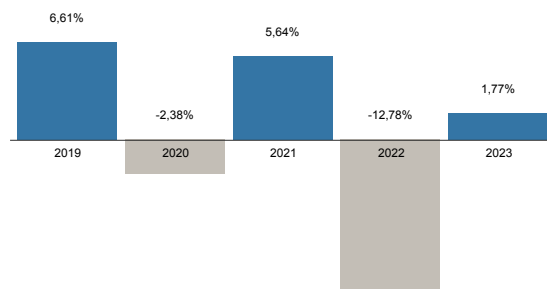
* Les performances passées ne présagent pas des performances futures

10 premières lignes de l'allocation

Libellé	ISIN	Devise	Poids (%)
Helium Fund Selection B-EUR	LU1112771503	EUR	8,83
Lazard Credit Opportunities RC EUR	FR0010230490	EUR	7,37
Tikehau Short Duration R EUR Acc	LU1585265066	EUR	7,33
ARC ACTIONS RENDEMENT	FR0011092436	EUR	7,03
Fidelity America A-Acc-EUR	LU0251127410	EUR	6,74
Arc Flexibond C	FR0011513522	EUR	6,05
ARC SUSTAINABLE FUTURE	FR0010010876	EUR	6,00
ARC ACTIONS SANTE INNOVANTE	FR0007028063	EUR	5,93
DNCA Invest Archer Mid-Cap Europe A EUR	LU1366712435	EUR	5,93
Candriam Patrimoine Obli-Inter C	FR0011445436	EUR	5,85

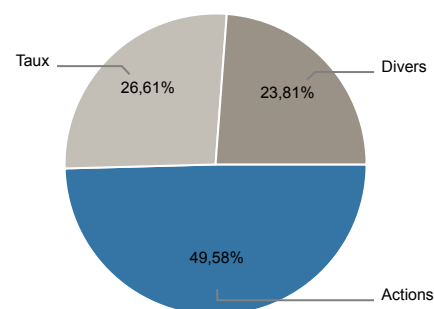
Ce document vous a été fourni personnellement à titre purement informatif. Il est rappelé aux investisseurs que la performance passée ne présage pas de la performance future, et que la valeur des différents placements peut varier à la hausse ou à la baisse selon l'évolution des marchés et des cours de change. Le profil présenté est une sélection d'unités de compte éligibles au sein des contrats d'assurance-vie. Les performances présentées sont seulement indicatives et ne tiennent pas compte des frais de souscriptions/rachats liés au contrat. Les performances présentées sont NETTES DE FRAIS CONTRAT et NETTES DE FRAIS DE MANDAT. Les modalités de calcul des performances sont disponibles sur simple demande au siège de la société de gestion. Il convient de rappeler que toute prévision a ses propres limites ; en conséquence la responsabilité de FINANCIERE DE L'ARC ne pourra en aucun cas être engagée quant à la réalisation de celles-ci.

Performances annuelles du profil

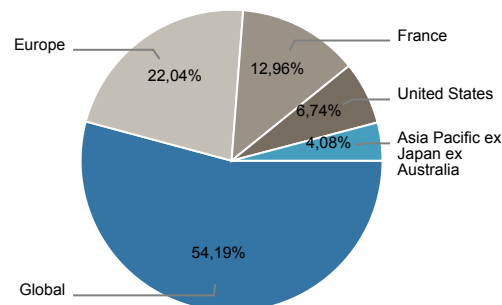


Expositions du portefeuille

Répartition par classe d'actif



Répartition géographique (hors fonds euro)



Répartition par stratégie (hors fonds euro)

