



Données au 31/12/2021 - Sources EOD, Bloomberg

## Stratégie d'investissement

Cette orientation a pour objectif la recherche d'une valorisation très importante du portefeuille, pouvant se traduire par un risque de perte en capital. Le portefeuille sera investi essentiellement en OPC actions pour une part minimum de 50% du portefeuille. L'horizon de placement est de 5 ans.

## Commentaire de gestion

Malgré la mise en place de nouvelles restrictions pour faire face aux risques sanitaires liés à l'apparition du variant Omicron, les banques centrales ont commencé à réduire la stimulation monétaire, à l'exception de la Chine. Du côté de l'inflation, les chiffres continuent de surprendre à la hausse et les investisseurs ont dû intégrer un scénario inflationniste plus long et plus prononcé. Cela s'est traduit par une hausse des taux 10 ans aux Etats-Unis (+14bps sur un mois) et en Allemagne (+20bps sur un mois). Le mois de décembre aura été un bon cru pour les marchés d'actions, en effet, le Stoxx 600 a, par exemple, connu sa deuxième meilleure performance de l'année avec une hausse de 5,37%. Sur le mois, la volatilité a été plus marquée que la moyenne avec 7 journées qui ont connu une variation supérieure à 1%. La première quinzaine a été celle des incertitudes dans un contexte d'attente du FOMC et de la réunion de la BCE d'une part, et du manque de recul face au variant Omicron d'autre part. Sur la deuxième partie du mois, les investisseurs ont pris acte du ton haussier de la Fed, de l'approche plus progressive de la BCE et ils ont été rassurés par la moindre virulence d'Omicron par rapport au variant Delta.

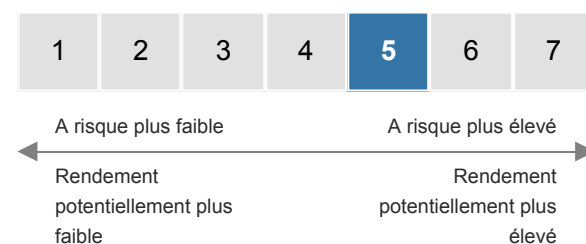
## Caractéristiques

Date de création	1 janv. 2013
Devise du profil	EUR
Gérant	-
Horizon de placement	5 ans
Indice de référence	-

## Statistiques sur 1 an glissant

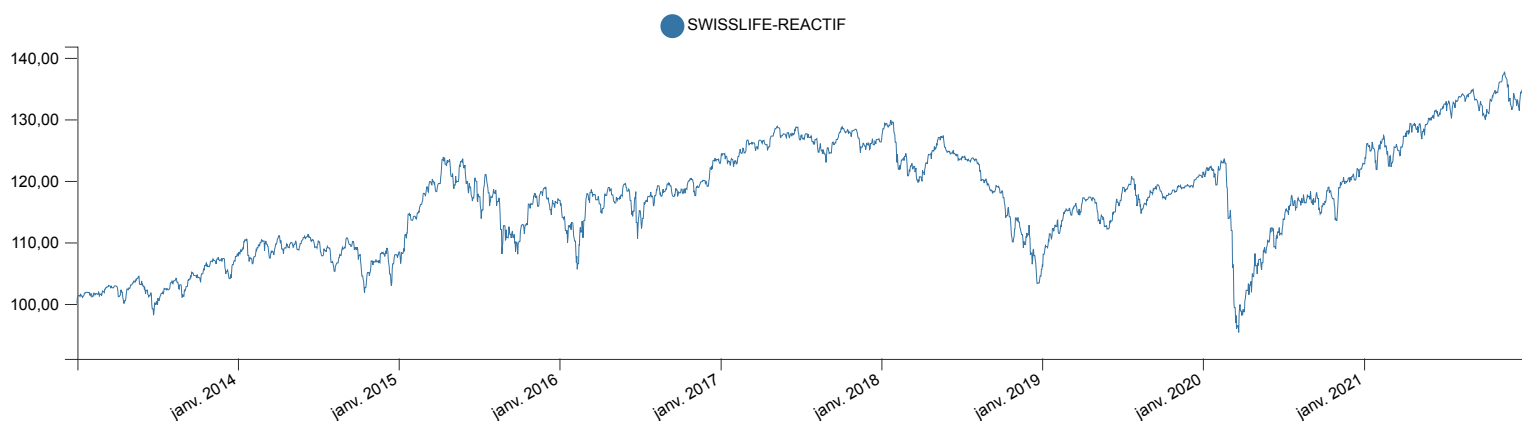
Performance	9,94%
Volatilité	7,05%
Ratio de Sharpe	1,41
Perte maximale	-6,21%

Echelle de risque SRRI:



L'indicateur de risque SRRI ne constitue pas un engagement contractuel ni même un objectif de gestion mais une information à l'attention des investisseurs. Il constitue le niveau de risque potentiel auquel l'investisseur accepte de s'exposer. Le SRRI est calculé sur la base de l'allocation du profil à la date du reporting.

## Evolution de la performance depuis la création



\* Les performances passées ne présagent pas des performances futures

**Financière de l'Arc - Société de gestion de portefeuille**

260 rue Guillaume du Vair, 13090 Aix-en-Provence - Tél : 04 42 53 88 90

S.A.S au Capital de 941,000 euros - SIREN 533 727 079 - R.C.S AIX

Agrément AMF N GP11000027

## SWISSLIFE-REACTIF

## Performances du profil

Performances glissantes\* (%)

Performances	YTD	1 an	3 ans	5 ans	Création
SWISSLIFE-REACTIF	9,94%	9,94%	27,82%	9,86%	34,90%

Performances mensuelles et annuelles\* (%)

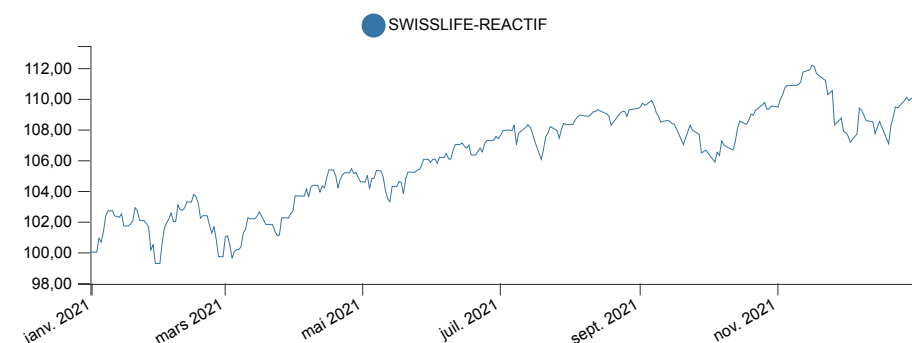
SWISSLIFE-REACTIF

	Janv.	Févr.	Mars	Avr.	Mai	Juin	Juil.	Août	Sept.	Oct.	Nov.	Déc.	YTD
2019	6,87%	2,01%	-0,14%	1,75%	-4,08%	4,11%	1,52%	-1,06%	0,61%	0,16%	0,81%	1,14%	14,16%
2020	-1,01%	-4,57%	-13,25%	7,50%	3,61%	2,08%	2,97%	1,19%	-0,90%	-2,10%	5,48%	2,49%	1,84%
2021	-0,76%	0,45%	2,97%	1,86%	1,21%	1,48%	0,83%	0,97%	-2,48%	2,70%	-1,53%	1,95%	9,94%

Indicateur de référence

	Janv.	Févr.	Mars	Avr.	Mai	Juin	Juil.	Août	Sept.	Oct.	Nov.	Déc.	YTD
2019	-	-	-	-	-	-	-	-	-	-	-	-	-
2020	-	-	-	-	-	-	-	-	-	-	-	-	-
2021	-	-	-	-	-	-	-	-	-	-	-	-	-

Evolution de la performance YTD - (Graphique base 100 au 31/12/2020)



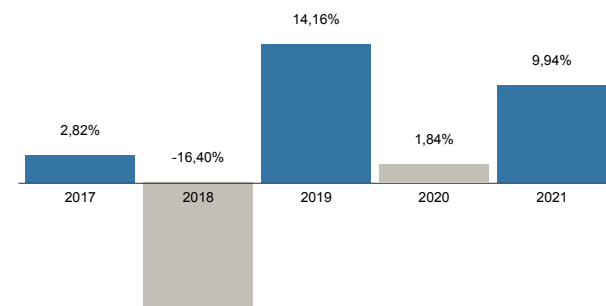
\* Les performances passées ne présagent pas des performances futures

## 10 premières lignes de l'allocation

Libellé	ISIN	Devise	Poids (%)
ARC ACTIONS RENDEMENT	FR0011092436	EUR	12,03
ARC ACTIONS SANTE INNOVANTE	FR0007028063	EUR	8,37
Nordea 1 - Alpha 10 MA BP EUR	LU0445386369	EUR	6,51
JPM Global Macro Opps D (acc) EUR	LU0115098948	EUR	6,21
Candriam Patrimoine Obli-Inter C	FR0011445436	EUR	6,06
Varenne Global A-EUR	FR0011631035	EUR	5,60
Ginjer Actifs 360 A	FR0011153014	EUR	5,58
DNCA Inv Beyond Global Leaders B	LU0383784146	EUR	5,53
R-Co Valor F	FR0011261197	EUR	5,52
Echiquier Agenor SRI Mid Cap Eurp A	FR0010321810	EUR	5,25

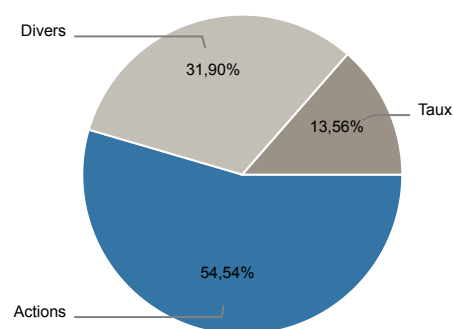
Ce document vous a été fourni personnellement à titre purement informatif. Il est rappelé aux investisseurs que la performance passée ne présage pas de la performance future, et que la valeur des différents placements peut varier à la hausse ou à la baisse selon l'évolution des marchés et des cours de change. Le profil présenté est une sélection d'unités de compte éligibles au sein des contrats d'assurance-vie. Les performances présentées sont seulement indicatives et ne tiennent pas compte des frais de souscriptions/rachats liés au contrat. Les performances présentées sont NETTES DE FRAIS CONTRAT et NETTES DE FRAIS DE MANDAT. Les modalités de calcul des performances sont disponibles sur simple demande au siège de la société de gestion. Il convient de rappeler que toute prévision a ses propres limites ; en conséquence la responsabilité de FINANCIERE DE L'ARC ne pourra en aucun cas être engagée quant à la réalisation de celles-ci.

## Performances annuelles du profil

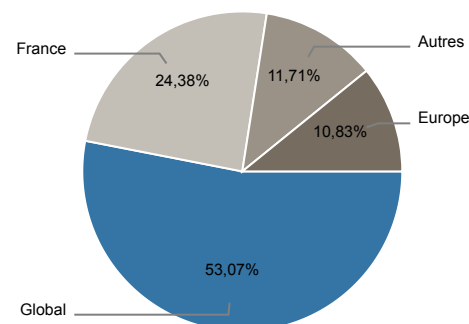


## Expositions du portefeuille

Répartition par classe d'actif



Répartition géographique (hors fonds euro)



Répartition par stratégie (hors fonds euro)

