



Données au 30/12/2022 - Sources EOD, Bloomberg

Stratégie d'investissement

Cette orientation a pour objectif la recherche d'une valorisation très importante du portefeuille, pouvant se traduire par un risque de perte en capital. Le portefeuille sera investi essentiellement en OPC actions pour une part minimum de 50% du portefeuille. L'horizon de placement est de 5 ans.

Commentaire de gestion

En décembre, l'inflation aux États-Unis est ressortie de nouveau en baisse importante à 7,1% pour le mois de novembre contre 7,7% pour octobre. L'inflation cœur, quant à elle, s'est contractée à 6% en rythme annualisé contre 6,3% précédemment. Le resserrement monétaire opéré par la Fed porte clairement ses fruits. Celle-ci a remonté comme attendu son taux directeur de 50 pb le 14 décembre. Il s'établit désormais à 4,5%. Le marché n'anticipe plus que 50 pb d'augmentation d'ici la réunion de la banque centrale américaine de mars et un potentiel retournement pour 2024. En Europe, l'inflation finale pour le mois de novembre est ressortie à 10,1% contre 10% en première estimation. L'inflation cœur est confirmée stable à 5%. La BCE a, comme attendu, procédé à une hausse de 50 pb le 15 décembre. C'est le discours de sa présidente, C. Lagarde qui a beaucoup surpris les marchés par son ton très « hawkish » (hausseur taux), confirmant la poursuite du cycle de hausse et laissant entrevoir un relèvement d'au moins 50 bp en février et une probabilité accrue d'une action similaire en mars.

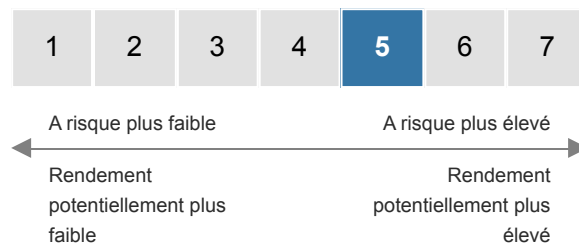
Caractéristiques

Date de création	1 janv. 2013
Devise du profil	EUR
Gérant	-
Horizon de placement	5 ans
Indice de référence	-

Statistiques sur 1 an glissant

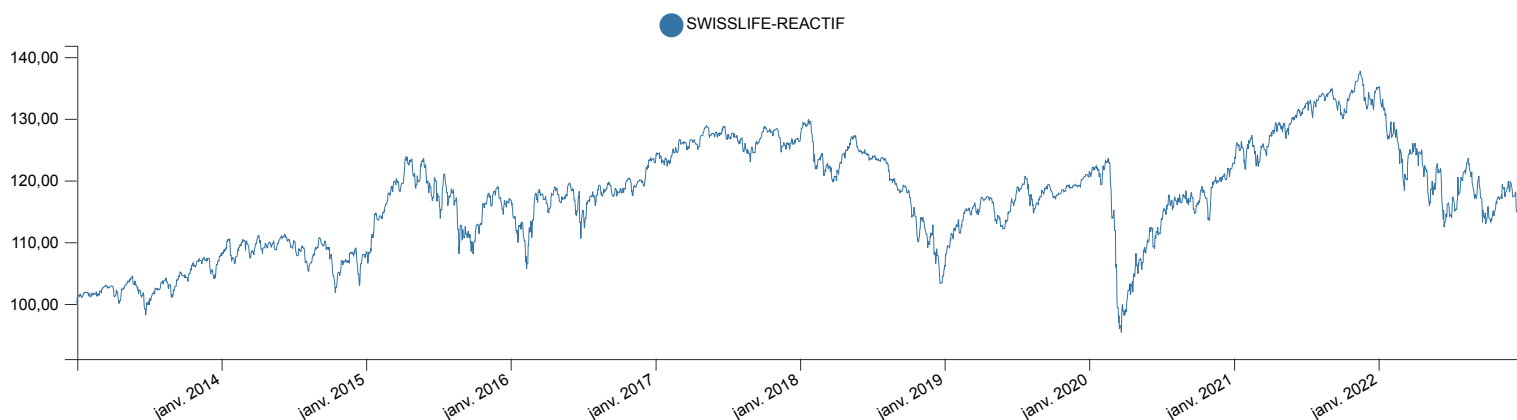
Performance	-15,34%
Volatilité	13,48%
Ratio de Sharpe	-1,36
Perte maximale	-18,34%

Echelle de risque SRRI:



L'indicateur de risque SRRI ne constitue pas un engagement contractuel ni même un objectif de gestion mais une information à l'attention des investisseurs. Il constitue le niveau de risque potentiel auquel l'investisseur accepte de s'exposer. Le SRRI est calculé sur la base de l'allocation du profil à la date du reporting.

Evolution de la performance depuis la création



* Les performances passées ne présagent pas des performances futures

Financière de l'Arc - Société de gestion de portefeuille

260 rue Guillaume du Vair, 13090 Aix-en-Provence - Tél : 04 42 53 88 90
S.A.S au Capital de 988000 euros - SIREN 533 727 079 - R.C.S AIX
Agrément AMF N GP11000027

SWISSLIFE-REACTIF

Performances du profil

Performances glissantes* (%)

Performances	YTD	1 an	3 ans	5 ans	Création
SWISSLIFE-REACTIF	-15,34%	-15,34%	-5,21%	-9,54%	14,21%

Performances mensuelles et annuelles* (%)

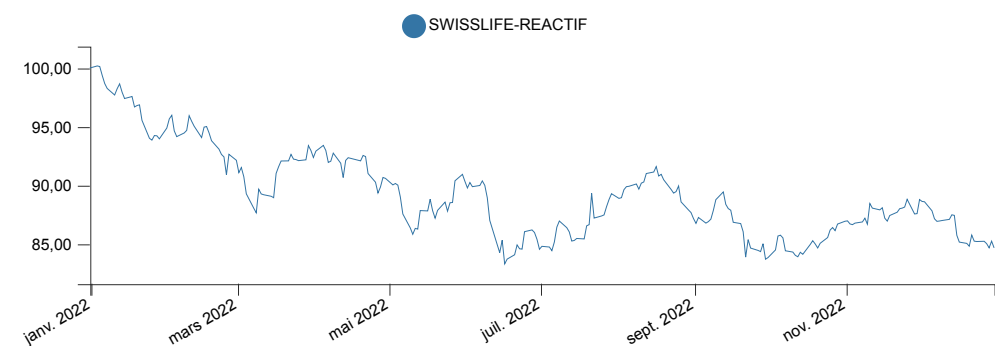
SWISSLIFE-REACTIF

Performances	Janv.	Févr.	Mars	Avr.	Mai	Juin	Juil.	Août	Sept.	Oct.	Nov.	Déc.	YTD
2020	-1,01%	-4,57%	-13,25%	7,50%	3,61%	2,08%	2,97%	1,19%	-0,90%	-2,10%	5,48%	2,49%	1,84%
2021	-0,76%	0,45%	2,97%	1,86%	1,21%	1,48%	0,83%	0,97%	-2,48%	2,70%	-1,53%	1,95%	9,94%
2022	-5,12%	-2,90%	0,26%	-1,93%	-0,28%	-6,41%	5,61%	-2,37%	-3,83%	3,70%	2,13%	-4,64%	-15,34%

Indicateur de référence

Performances	Janv.	Févr.	Mars	Avr.	Mai	Juin	Juil.	Août	Sept.	Oct.	Nov.	Déc.	YTD
2020	-	-	-	-	-	-	-	-	-	-	-	-	-
2021	-	-	-	-	-	-	-	-	-	-	-	-	-
2022	-	-	-	-	-	-	-	-	-	-	-	-	-

Evolution de la performance YTD - (Graphique base 100 au 31/12/2020)



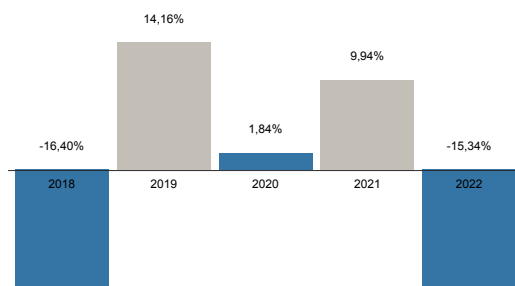
* Les performances passées ne présagent pas des performances futures

10 premières lignes de l'allocation

Libellé	ISIN	Devise	Poids (%)
Fidelity America A-Acc-EUR	LU0251127410	EUR	13,56
EdRF Healthcare A EUR	LU1160356009	EUR	12,19
ARC ACTIONS RENDEMENT	FR0011092436	EUR	12,05
Carmignac L-S Eurp Eqs A EUR Acc	FR0010149179	EUR	9,37
Mandarine Global Transition R	LU2257980289	EUR	8,33
ARC ACTIONS SANTE INNOVANTE	FR0007028063	EUR	8,19
Eleva UCITS Eleva Abs Ret Eurp A2EUR acc	LU1920211973	EUR	7,68
Sanso Smart Climate	FR0014003NV7	EUR	6,82
EdRF Big Data A EUR	LU1244893696	EUR	6,05
R-Co Valor F	FR0011261197	EUR	5,95

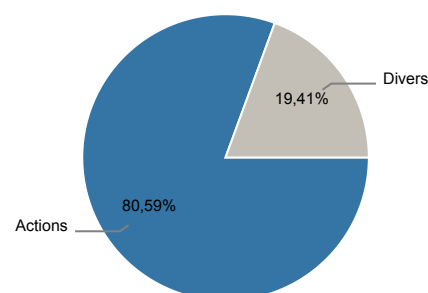
Ce document vous a été fourni personnellement à titre purement informatif. Il est rappelé aux investisseurs que la performance passée ne présage pas de la performance future, et que la valeur des différents placements peut varier à la hausse ou à la baisse selon l'évolution des marchés et des cours de change. Le profil présenté est une sélection d'unités de compte éligibles au sein des contrats d'assurance-vie. Les performances présentées sont seulement indicatives et ne tiennent pas compte des frais de souscriptions/rachats liés au contrat. Les performances présentées sont NETTES DE FRAIS CONTRAT et NETTES DE FRAIS DE MANDAT. Les modalités de calcul des performances sont disponibles sur simple demande au siège de la société de gestion. Il convient de rappeler que toute prévision a ses propres limites ; en conséquence la responsabilité de FINANCIERE DE L'ARC ne pourra en aucun cas être engagée quant à la réalisation de celles-ci.

Performances annuelles du profil

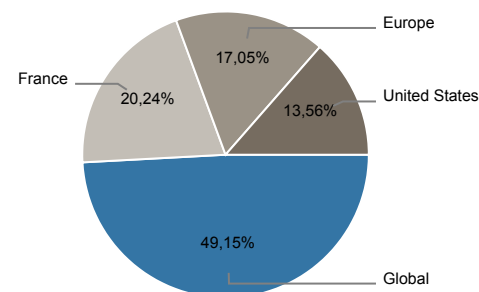


Expositions du portefeuille

Répartition par classe d'actif



Répartition géographique (hors fonds euro)



Répartition par stratégie (hors fonds euro)

