



Données au 31/12/2021 - Sources EOD, Bloomberg

## Stratégie d'investissement

Le profil Conviction Enjeux d'Avenir permet de combiner les thématiques d'avenir (50% minimum de l'exposition action investie sur des fonds focalisés sur les grands défis actuel : environnement, digitalisation, vieillissement de la population...) et le rendement.

## Commentaire de gestion

Malgré la mise en place de nouvelles restrictions pour faire face aux risques sanitaires liés à l'apparition du variant Omicron, les banques centrales ont commencé à réduire la stimulation monétaire, à l'exception de la Chine. Du côté de l'inflation, les chiffres continuent de surprendre à la hausse et les investisseurs ont dû intégrer un scénario inflationniste plus long et plus prononcé. Cela s'est traduit par une hausse des taux 10 ans aux Etats-Unis (+14bps sur un mois) et en Allemagne (+20bps sur un mois). Le mois de décembre aura été un bon cru pour les marchés d'actions, en effet, le Stoxx 600 a, par exemple, connu sa deuxième meilleure performance de l'année avec une hausse de 5,37%. Sur le mois, la volatilité a été plus marquée que la moyenne avec 7 journées qui ont connu une variation supérieure à 1%. La première quinzaine a été celle des incertitudes dans un contexte d'attente du FOMC et de la réunion de la BCE d'une part, et du manque de recul face au variant Omicron d'autre part. Sur la deuxième partie du mois, les investisseurs ont pris acte du ton haussier de la Fed, de l'approche plus progressive de la BCE et ils ont été rassurés par la moindre virulence d'Omicron par rapport au variant Delta.

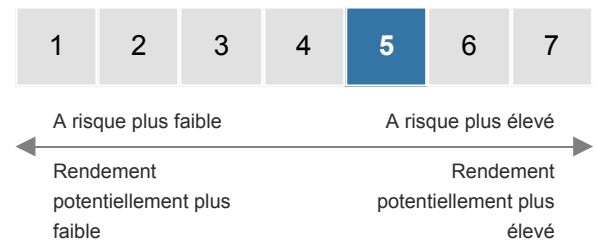
## Caractéristiques

Date de création	1 avr. 2019
Devise du profil	EUR
Gérant	Financière de l'Arc
Horizon de placement	5 ans
Indice de référence	-

## Statistiques sur 1 an glissant

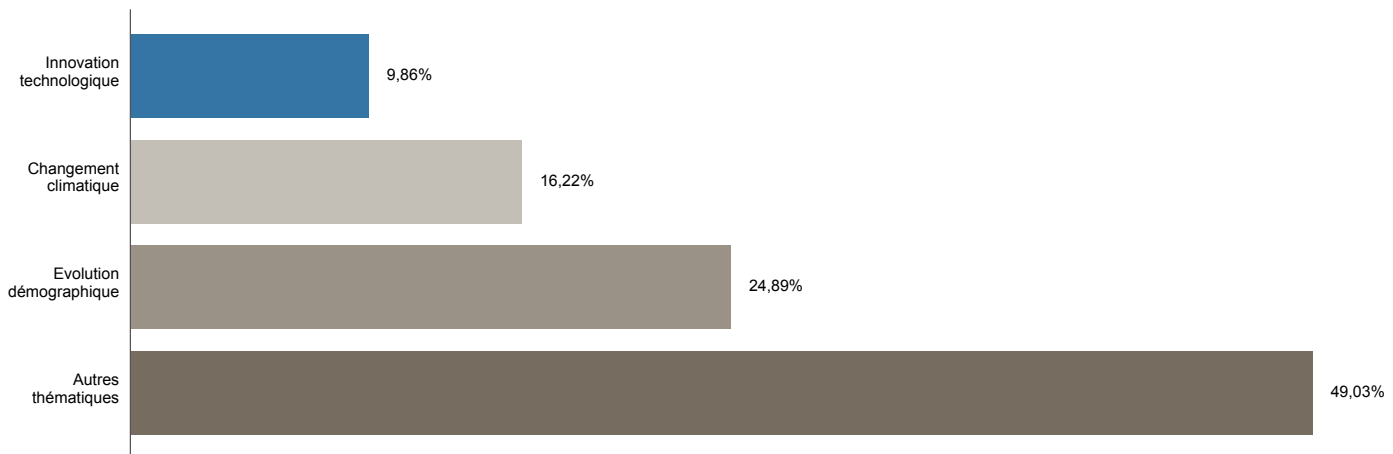
Performance	9,48%
Volatilité	8,90%
Ratio de Sharpe	1,06
Perte maximale	-24,26%

Echelle de risque SRRI:



L'indicateur de risque SRRI ne constitue pas un engagement contractuel ni même un objectif de gestion mais une information à l'attention des investisseurs. Il constitue le niveau de risque potentiel auquel l'investisseur accepte de s'exposer. Le SRRI est calculé sur la base de l'allocation du profil à la date du reporting.

## Répartition du portefeuille par thématique



**Financière de l'Arc - Société de gestion de portefeuille**

260 rue Guillaume du Vair, 13090 Aix-en-Provence - Tél : 04 42 53 88 90

S.A.S au Capital de 941,000 euros - SIREN 533 727 079 - R.C.S AIX

Agrément AMF N GP11000027

## VIE-PLUS-CONVICTIONS-ENJEUX-AVENIR

## Performances du profil

Performances glissantes\* (%)

Performances	YTD	1 an	3 ans	5 ans	Création
VIE-PLUS-CONVICTIONS-ENJEUX-AVENIR	9,48%	9,48%	-	-	25,01%

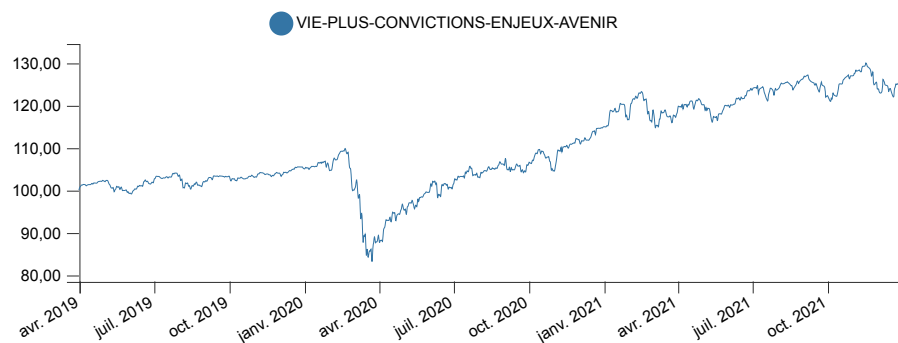
Performances mensuelles et annuelles\* (%)

VIE-PLUS-CONVICTIONS-ENJEUX-AVENIR	Janv.	Févr.	Mars	Avr.	Mai	Juin	Juil.	Août	Sept.	Oct.	Nov.	Déc.	YTD
2019	-	-	-	2,19%	-2,85%	2,58%	1,50%	-1,33%	1,28%	-0,27%	0,97%	1,01%	-
2020	-0,35%	-4,45%	-10,74%	7,58%	3,57%	1,79%	1,78%	2,84%	0,02%	-1,35%	6,99%	2,73%	9,42%
2021	1,52%	-0,31%	1,74%	1,50%	-0,26%	3,12%	0,00%	2,09%	-3,12%	3,87%	-2,23%	1,38%	9,48%

Indicateur de référence

	Janv.	Févr.	Mars	Avr.	Mai	Juin	Juil.	Août	Sept.	Oct.	Nov.	Déc.	YTD
2019	-	-	-	-	-	-	-	-	-	-	-	-	-
2020	-	-	-	-	-	-	-	-	-	-	-	-	-
2021	-	-	-	-	-	-	-	-	-	-	-	-	-

Evolution de la performance YTD - (Graphique base 100 au 31/12/2020)



\* Les performances passées ne présagent pas des performances futures

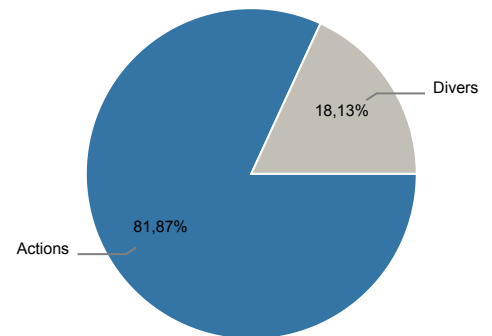
## 10 premières lignes de l'allocation

Libellé	ISIN	Devise	Poids (%)
ARC ACTIONS SANTE INNOVANTE	FR0007028063	EUR	8,30
Mandarine Global Transition R	LU2257980289	EUR	7,11
Pictet-Nutrition P EUR	LU0366534344	EUR	6,04
Thematics Safety R/A EUR	LU1951225553	EUR	5,88
BNP Paribas Aqua Classic	FR0010668145	EUR	5,36
M&G Global Listed Infrastructures	LU1665237704	EUR	5,21
SG ACTIONS LUXE-C	FR0000988503	EUR	5,20
Pictet Atlas P	LU1433232854	EUR	5,08
Eleva UCITS Eleva Abs Ret Eurp A2EUR acc	LU1920211973	EUR	5,08
Mirova Europe Environmental Eq R/A EUR	LU0914733059	EUR	5,06

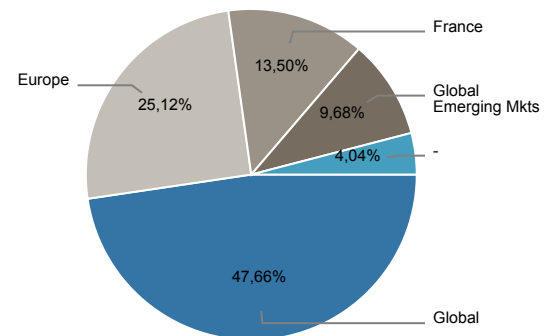
Ce document vous a été fourni personnellement à titre purement informatif. Il est rappelé aux investisseurs que la performance passée ne présage pas de la performance future, et que la valeur des différents placements peut varier à la hausse ou à la baisse selon l'évolution des marchés et des cours de change. Le profil présenté est une sélection d'unités de compte éligibles au sein des contrats d'assurance-vie. Les performances présentées sont seulement indicatives et ne tiennent pas compte des frais de souscriptions/rachats liés au contrat. Les performances présentées sont NETTES DE FRAIS CONTRAT et NETTES DE FRAIS DE MANDAT. Les modalités de calcul des performances sont disponibles sur simple demande au siège de la société de gestion. Il convient de rappeler que toute prévision a ses propres limites ; en conséquence la responsabilité de FINANCIERE DE L'ARC ne pourra en aucun cas être engagée quant à la réalisation de celles-ci.

## Expositions du portefeuille

Répartition par classe d'actif



Répartition géographique



## Avertissement

Attention : L'investissement sur les supports en unités de compte supporte un risque de perte en capital. Les montants investis sur les supports en unités de compte ne sont pas garantis par l'assureur, qui ne s'engage que sur le nombre d'unités de compte, mais sont sujets à des fluctuations à la hausse ou à la baisse dépendant en particulier de l'évolution des marchés financiers.

Les chiffres cités ont trait aux années ou aux mois écoulés et les performances passées ne préjugent pas des performances futures et ne sont pas constantes dans le temps.

Les performances sont calculées nettes de frais de gestion du contrat, de frais au titre de la gestion sous mandat du contrat et nette de frais de gestion propres aux supports en unité de compte. Les performances des indices sont calculées dividendes nets réinvestis. Elles sont calculées hors prélèvements sociaux et fiscaux.

Préalablement à tout investissement sur un nouveau support en unités de comptes, vous devez prendre connaissance du document d'information clé pour l'investisseur (DICI) ou du Prospectus ou de la fiche présentant les Caractéristiques Principales pour chacun des supports choisis.