



Données au 31/10/2022 - Sources EOD, Bloomberg

Stratégie d'investissement

Cette répartition sera continuée à hauteur de 40% par le fonds en euros Actif Général de SURAVENIR et à hauteur de 60% en unités de compte.

Cette répartition est destinée aux souscripteurs qui souhaitent limiter le risque de leur investissement tout en recherchant une part de diversification relativement importante. Tout ou partie de la part en unités de compte pourra être investie en actions, afin d'apporter un surcroît de performance. L'allocation entre les différentes classes d'actifs évoluera de façon dynamique en fonction des environnements économiques et de marché.

Commentaire de gestion

Les marchés actions ont fortement rebondi dans leur ensemble sur le mois d'octobre. Les valeurs de croissance sous-performent les valeurs cycliques, avec des publications de résultats en demi-teinte sur les technologiques américaines et des prévisions de résultats plutôt prudentes. L'inflation devrait se tasser dans les mois à venir, du fait d'une baisse des prix des matières premières et d'un effet de base favorable. La Réserve Fédérale américaine a rehaussé ses taux directeurs de 75 points de base et indiqué qu'elle resterait ferme et continuerait à monter ses taux. La Banque Centrale Européenne a également relevé le loyer de l'argent de 75 points de base.

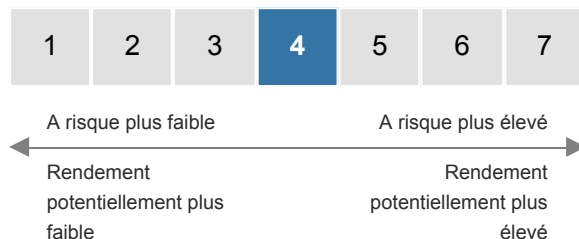
Caractéristiques

Date de création	1 oct. 2015
Devise du profil	EUR
Gérant	-
Horizon de placement	5 ans
Indice de référence	-

Statistiques sur 1 an glissant

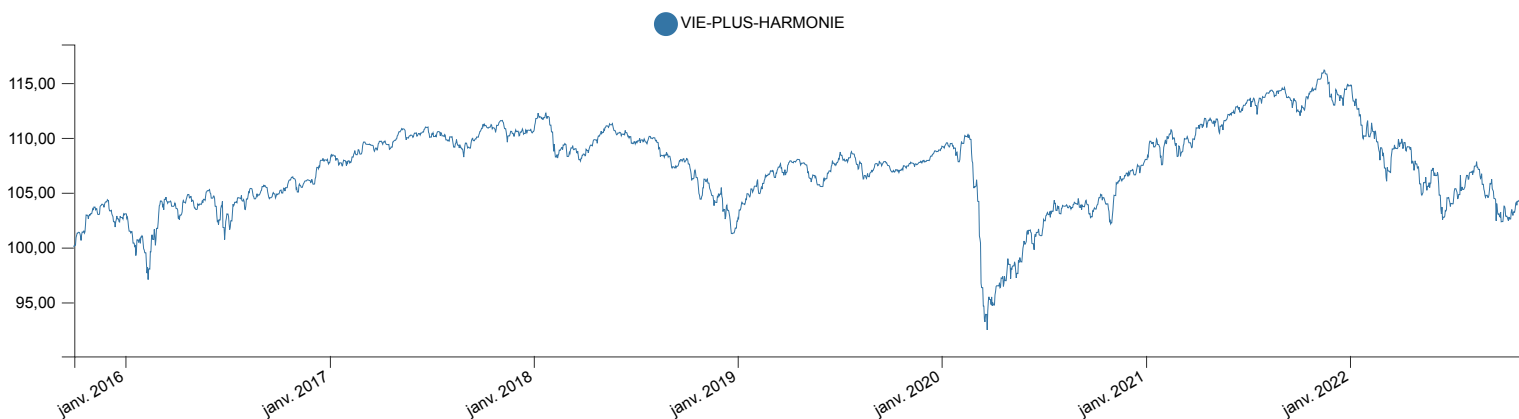
Performance	-8,84%
Volatilité	6,24%
Ratio de Sharpe	-1,77
Perte maximale	-11,92%

Echelle de risque SRRI:



L'indicateur de risque SRRI ne constitue pas un engagement contractuel ni même un objectif de gestion mais une information à l'attention des investisseurs. Il constitue le niveau de risque potentiel auquel l'investisseur accepte de s'exposer. Le SRRI est calculé sur la base de l'allocation du profil à la date du reporting.

Evolution de la performance depuis la création



* Les performances passées ne présagent pas des performances futures

Financière de l'Arc - Société de gestion de portefeuille

260 rue Guillaume du Vair, 13090 Aix-en-Provence - Tél : 04 42 53 88 90

S.A.S au Capital de 988000 euros - SIREN 533 727 079 - R.C.S AIX

Agrément AMF N GP11000027

VIE-PLUS-HARMONIE

Performances du profil

Performances glissantes* (%)

Performances	YTD	1 an	3 ans	5 ans	Création
VIE-PLUS-HARMONIE	-9,08%	-8,84%	-2,72%	-6,16%	4,29%

Performances mensuelles et annuelles* (%)

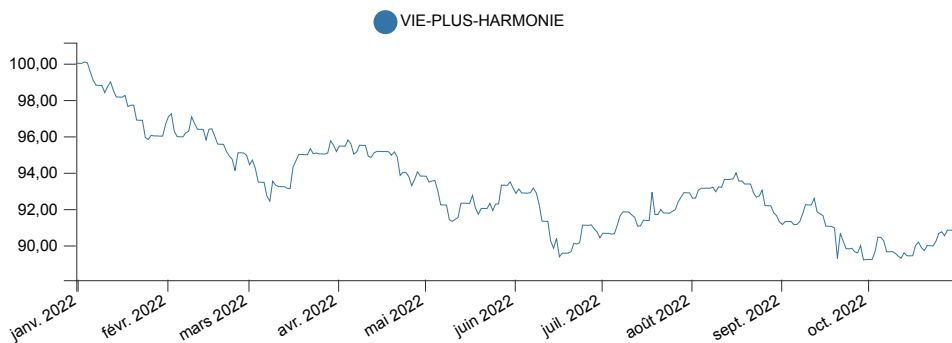
VIE-PLUS-HARMONIE

Performances	Janv.	Févr.	Mars	Avr.	Mai	Juin	Juil.	Août	Sept.	Oct.	Nov.	Déc.	YTD
2020	-1,10%	-2,11%	-9,52%	3,11%	1,98%	1,14%	1,49%	0,83%	-0,43%	-1,18%	4,12%	1,46%	-0,90%
2021	-0,40%	0,71%	1,77%	0,97%	0,64%	0,97%	0,48%	0,54%	-1,54%	1,69%	-0,86%	1,14%	6,22%
2022	-3,36%	-1,78%	0,24%	-1,43%	-0,70%	-2,93%	2,72%	-1,72%	-2,26%	1,92%	-	-	-9,08%

Indicateur de référence

Performances	Janv.	Févr.	Mars	Avr.	Mai	Juin	Juil.	Août	Sept.	Oct.	Nov.	Déc.	YTD
2020	-	-	-	-	-	-	-	-	-	-	-	-	-
2021	-	-	-	-	-	-	-	-	-	-	-	-	-
2022	-	-	-	-	-	-	-	-	-	-	-	-	-

Evolution de la performance YTD - (Graphique base 100 au 31/12/2020)



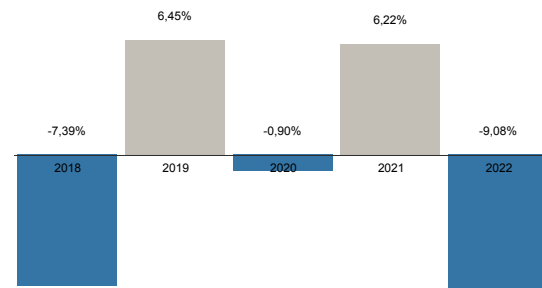
* Les performances passées ne présagent pas des performances futures

10 premières lignes de l'allocation

Libellé	ISIN	Devise	Poids (%)
FONDS EURO VIE PLUS	FEUROVIEPLUS	EUR	39,86
ARC ACTIONS SANTE INNOVANTE	FR0007028063	EUR	11,35
Eleva UCITS Eleva Abs Ret Eurp A2EUR acc	LU1920211973	EUR	7,98
Carmignac L-S Eurp Eqs A EUR Acc	FR0010149179	EUR	7,68
ARC SUSTAINABLE FUTURE	FR0010010876	EUR	6,94
EdRF Big Data A EUR	LU1244893696	EUR	5,12
Sycamore Fund Eco Solutions R EUR	LU1183791794	EUR	4,55
ARC ACTIONS RENDEMENT	FR0011092436	EUR	4,01
R-Co Valor F	FR0011261197	EUR	3,85
EdRF Healthcare A EUR	LU1160356009	EUR	3,17

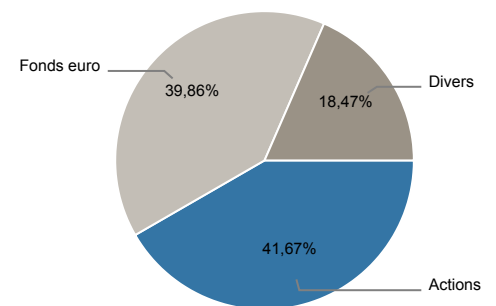
Ce document vous a été fourni personnellement à titre purement informatif. Il est rappelé aux investisseurs que la performance passée ne présage pas de la performance future, et que la valeur des différents placements peut varier à la hausse ou à la baisse selon l'évolution des marchés et des cours de change. Le profil présenté est une sélection d'unités de compte éligibles au sein des contrats d'assurance-vie. Les performances présentées sont seulement indicatives et ne tiennent pas compte des frais de souscriptions/rachats liés au contrat. Les performances présentées sont NETTES DE FRAIS CONTRAT et NETTES DE FRAIS DE MANDAT. Les modalités de calcul des performances sont disponibles sur simple demande au siège de la société de gestion. Il convient de rappeler que toute prévision a ses propres limites ; en conséquence la responsabilité de FINANCIERE DE L'ARC ne pourra en aucun cas être engagée quant à la réalisation de celles-ci.

Performances annuelles du profil

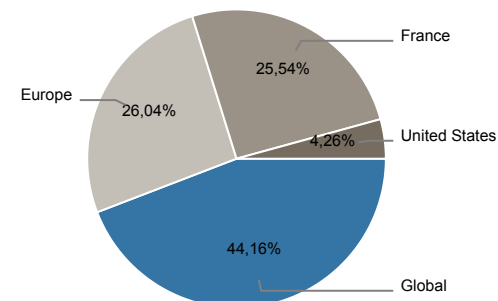


Expositions du portefeuille

Répartition par classe d'actif



Répartition géographique (hors fonds euro)



Répartition par stratégie (hors fonds euro)

