



Données au 31/12/2021 - Sources EOD, Bloomberg

Stratégie d'investissement

Cette répartition sera constituée à hauteur de 75% par le fonds en euros Actif Général de SURAVENIR et à hauteur de 25% en unités de compte. Cette répartition est destinée aux souscripteurs qui souhaitent limiter le risque de leur investissement. Tout ou partie de la part en unités de compte pourra être investie en actions, afin d'apporter un surcroît de performance. L'allocation entre les différentes classes d'actifs évoluera de façon dynamique en fonction des environnements économiques et de marché.

Commentaire de gestion

Malgré la mise en place de nouvelles restrictions pour faire face aux risques sanitaires liés à l'apparition du variant Omicron, les banques centrales ont commencé à réduire la stimulation monétaire, à l'exception de la Chine. Du côté de l'inflation, les chiffres continuent de surprendre à la hausse et les investisseurs ont dû intégrer un scénario inflationniste plus long et plus prononcé. Cela s'est traduit par une hausse des taux 10 ans aux Etats-Unis (+14bps sur un mois) et en Allemagne (+20bps sur un mois). Le mois de décembre aura été un bon cru pour les marchés d'actions, en effet, le Stoxx 600 a, par exemple, connu sa deuxième meilleure performance de l'année avec une hausse de 5,37%. Sur le mois, la volatilité a été plus marquée que la moyenne avec 7 journées qui ont connu une variation supérieure à 1%. La première quinzaine a été celle des incertitudes dans un contexte d'attente du FOMC et de la réunion de la BCE d'une part, et du manque de recul face au variant Omicron d'autre part. Sur la deuxième partie du mois, les investisseurs ont pris acte du ton haussier de la Fed, de l'approche plus progressive de la BCE et ils ont été rassurés par la moindre virulence d'Omicron par rapport au variant Delta.

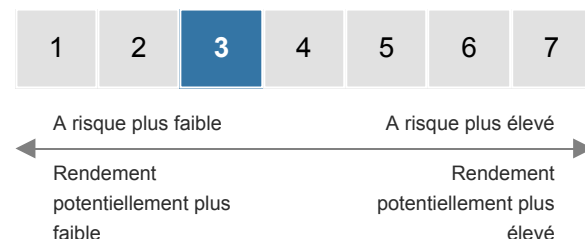
Caractéristiques

Date de création	1 oct. 2015
Devise du profil	EUR
Gérant	-
Horizon de placement	3 ans
Indice de référence	-

Statistiques sur 1 an glissant

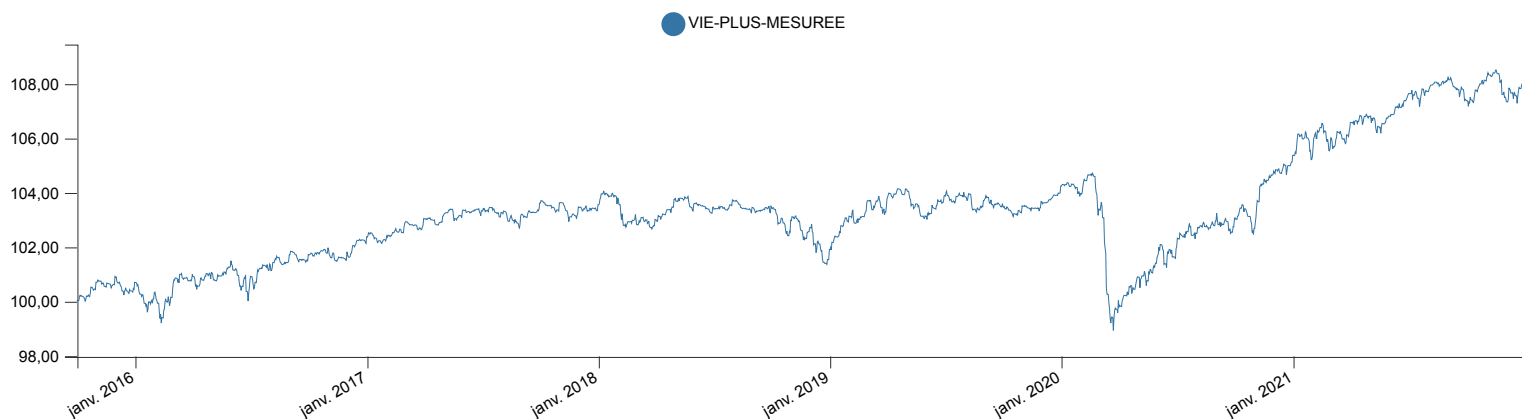
Performance	2,45%
Volatilité	1,69%
Ratio de Sharpe	1,45
Perte maximale	-1,12%

Echelle de risque SRRI:



L'indicateur de risque SRRI ne constitue pas un engagement contractuel ni même un objectif de gestion mais une information à l'attention des investisseurs. Il constitue le niveau de risque potentiel auquel l'investisseur accepte de s'exposer. Le SRRI est calculé sur la base de l'allocation du profil à la date du reporting.

Evolution de la performance depuis la création



* Les performances passées ne présagent pas des performances futures

Financière de l'Arc - Société de gestion de portefeuille

260 rue Guillaume du Vair, 13090 Aix-en-Provence - Tél : 04 42 53 88 90

S.A.S au Capital de 941,000 euros - SIREN 533 727 079 - R.C.S AIX

Agrément AMF N GP11000027

VIE-PLUS-MESUREE

Performances du profil

Performances glissantes* (%)

Performances	YTD	1 an	3 ans	5 ans	Création
VIE-PLUS-MESUREE	2,45%	2,45%	5,94%	5,46%	7,95%

Performances mensuelles et annuelles* (%)

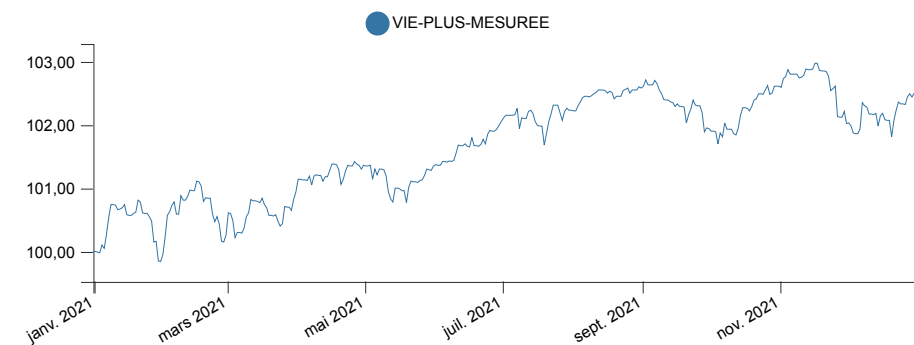
VIE-PLUS-MESUREE

	Janv.	Févr.	Mars	Avr.	Mai	Juin	Juil.	Août	Sept.	Oct.	Nov.	Déc.	YTD
2019	1,20%	0,48%	-0,11%	0,60%	-0,95%	0,72%	0,13%	-0,30%	-0,11%	-0,08%	0,15%	0,55%	2,29%
2020	-0,27%	-0,55%	-3,25%	0,87%	0,72%	0,31%	0,56%	0,43%	0,06%	-0,32%	1,94%	0,67%	1,08%
2021	-0,05%	0,31%	0,67%	0,42%	-0,00%	0,68%	0,17%	0,34%	-0,62%	0,66%	-0,57%	0,42%	2,45%

Indicateur de référence

	Janv.	Févr.	Mars	Avr.	Mai	Juin	Juil.	Août	Sept.	Oct.	Nov.	Déc.	YTD
2019	-	-	-	-	-	-	-	-	-	-	-	-	-
2020	-	-	-	-	-	-	-	-	-	-	-	-	-
2021	-	-	-	-	-	-	-	-	-	-	-	-	-

Evolution de la performance YTD - (Graphique base 100 au 31/12/2020)



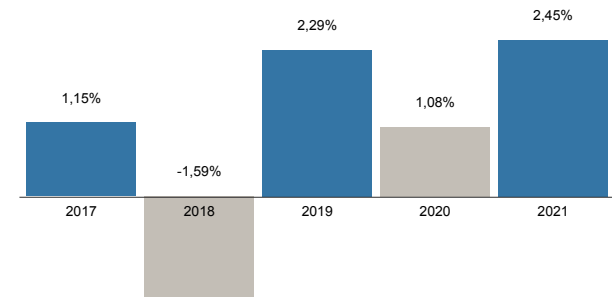
* Les performances passées ne présagent pas des performances futures

10 premières lignes de l'allocation

Libellé	ISIN	Devise	Poids (%)
FONDS EURO VIE PLUS	FEUROVIEPLUS	EUR	75,16
ARC ACTIONS SANTE INNOVANTE	FR0007208063	EUR	4,10
ARC SUSTAINABLE FUTURE	FR0010010876	EUR	3,98
JPM Global Macro Opps D (acc) EUR	LU0115098948	EUR	3,93
Echiquier Agenor SRI Mid Cap Eurp A	FR0010321810	EUR	2,01
ARC ACTIONS RENDEMENT	FR0011092436	EUR	2,00
Ginjer Actifs 360 A	FR0011153014	EUR	1,99
DNCA Inv Beyond Global Leaders B	LU0383784146	EUR	1,96
Thematics Safety R/A EUR	LU1951225553	EUR	1,93
Mandarine Global Transition R	LU2257980289	EUR	1,50

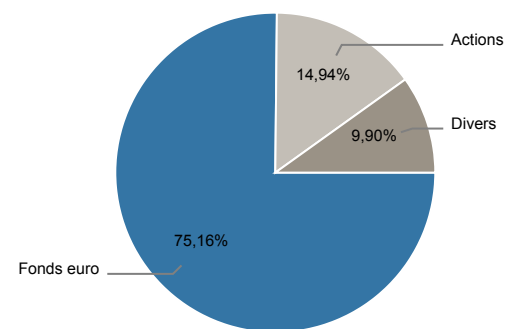
Ce document vous a été fourni personnellement à titre purement informatif. Il est rappelé aux investisseurs que la performance passée ne présage pas de la performance future, et que la valeur des différents placements peut varier à la hausse ou à la baisse selon l'évolution des marchés et des cours de change. Le profil présenté est une sélection d'unités de compte éligibles au sein des contrats d'assurance-vie. Les performances présentées sont seulement indicatives et ne tiennent pas compte des frais de souscriptions/rachats liés au contrat. Les performances présentées sont NETTES DE FRAIS CONTRAT et NETTES DE FRAIS DE MANDAT. Les modalités de calcul des performances sont disponibles sur simple demande au siège de la société de gestion. Il convient de rappeler que toute prévision a ses propres limites ; en conséquence la responsabilité de FINANCIERE DE L'ARC ne pourra en aucun cas être engagée quant à la réalisation de celles-ci.

Performances annuelles du profil

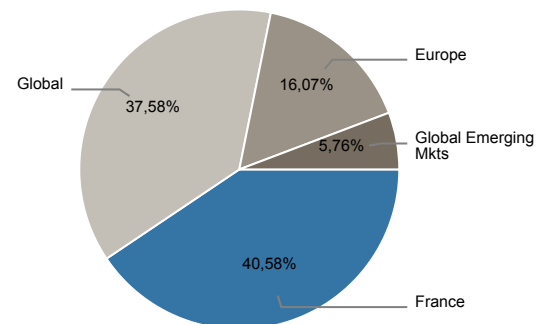


Expositions du portefeuille

Répartition par classe d'actif



Répartition géographique (hors fonds euro)



Répartition par stratégie (hors fonds euro)

