



Données au 31/08/2022 - Sources EOD, Bloomberg

Stratégie d'investissement

Cette répartition sera constituée à hauteur de 75% par le fonds en euros Actif Général de SURAVENIR et à hauteur de 25% en unités de compte. Cette répartition est destinée aux souscripteurs qui souhaitent limiter le risque de leur investissement. Tout ou partie de la part en unités de compte pourra être investie en actions, afin d'apporter un surcroît de performance. L'allocation entre les différentes classes d'actifs évoluera de façon dynamique en fonction des environnements économiques et de marché.

Commentaire de gestion

La première quinzaine du mois d'août s'est poursuivie sur la lancée du mois de juillet, avec une progression des indices actions. Les taux souverains ont quant à eux repris le chemin de la hausse de part et d'autre de l'Atlantique, dans l'attente du discours de J. Powell à Jackson Hole le 26 août. Ce dernier est resté ferme dans une allocution rapide, stipulant que la FED ferait tout pour faire revenir l'inflation vers sa cible de 2%, quitte à créer une récession. Cette fermeté a surpris les investisseurs et entraîné les marchés actions à la baisse. Les matières premières poursuivent leur repli mais les prix de l'énergie atteignent de nouveaux sommets en Europe, faisant craindre l'arrêt de sites industriels énergivores, et amplifiant encore un manque d'offre dans certains secteurs (engrais, acier...).

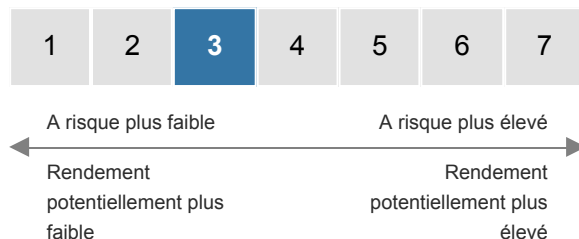
Caractéristiques

Date de création	1 oct. 2015
Devise du profil	EUR
Gérant	-
Horizon de placement	3 ans
Indice de référence	-

Statistiques sur 1 an glissant

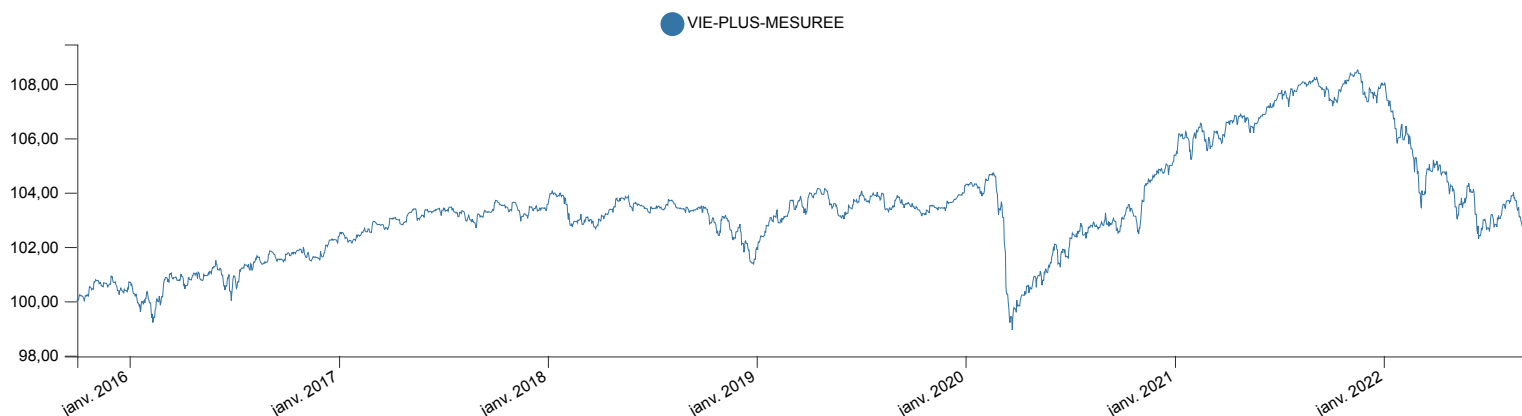
Performance	-4,94%
Volatilité	2,40%
Ratio de Sharpe	-2,73
Perte maximale	-5,73%

Echelle de risque SRRI:



L'indicateur de risque SRRI ne constitue pas un engagement contractuel ni même un objectif de gestion mais une information à l'attention des investisseurs. Il constitue le niveau de risque potentiel auquel l'investisseur accepte de s'exposer. Le SRRI est calculé sur la base de l'allocation du profil à la date du reporting.

Evolution de la performance depuis la création



* Les performances passées ne présagent pas des performances futures

Financière de l'Arc - Société de gestion de portefeuille

260 rue Guillaume du Vair, 13090 Aix-en-Provence - Tél : 04 42 53 88 90

S.A.S au Capital de 988000 euros - SIREN 533 727 079 - R.C.S AIX

Agrément AMF N GP11000027

VIE-PLUS-MESUREE

Performances du profil

Performances glissantes* (%)

Performances	YTD	1 an	3 ans	5 ans	Création
VIE-PLUS-MESUREE	-4,82%	-4,94%	-0,92%	-0,37%	2,75%

Performances mensuelles et annuelles* (%)

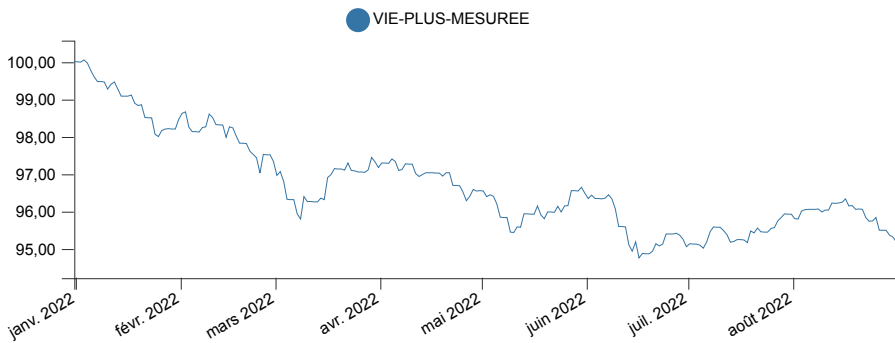
VIE-PLUS-MESUREE

	Janv.	Févr.	Mars	Avr.	Mai	Juin	Juil.	Août	Sept.	Oct.	Nov.	Déc.	YTD
2020	-0,27%	-0,55%	-3,25%	0,87%	0,72%	0,31%	0,56%	0,43%	0,06%	-0,32%	1,94%	0,67%	1,08%
2021	-0,05%	0,31%	0,67%	0,42%	-0,00%	0,68%	0,17%	0,34%	-0,62%	0,66%	-0,57%	0,42%	2,45%
2022	-1,54%	-1,14%	-0,17%	-0,64%	-0,07%	-1,48%	0,91%	-0,77%	-	-	-	-	-4,82%

Indicateur de référence

	Janv.	Févr.	Mars	Avr.	Mai	Juin	Juil.	Août	Sept.	Oct.	Nov.	Déc.	YTD
2020	-	-	-	-	-	-	-	-	-	-	-	-	-
2021	-	-	-	-	-	-	-	-	-	-	-	-	-
2022	-	-	-	-	-	-	-	-	-	-	-	-	-

Evolution de la performance YTD - (Graphique base 100 au 31/12/2020)



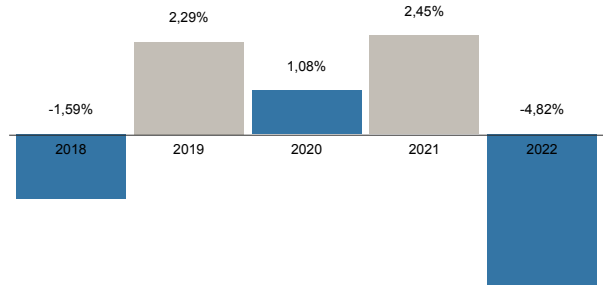
* Les performances passées ne présagent pas des performances futures

10 premières lignes de l'allocation

Libellé	ISIN	Devise	Poids (%)
FONDS EURO VIE PLUS	FEUROVIEPLUS	EUR	74,95
ARC ACTIONS SANTE INNOVANTE	FR0007028063	EUR	5,78
Carmignac L-S Eurp Eqs A EUR Acc	FR0010149179	EUR	3,98
ARC SUSTAINABLE FUTURE	FR0010010876	EUR	3,96
Axiom European Banks Equity R EUR	LU1876459303	EUR	2,17
ARC ACTIONS RENDEMENT	FR0011092436	EUR	2,02
FIDELITY AMERICA A USD	LU0048573561	USD	2,02
Ginjer Actifs 360 A	FR0011153014	EUR	2,01
Mandarine Global Transition R	LU2257980289	EUR	1,59
GemEquity R	FR0011268705	EUR	1,52

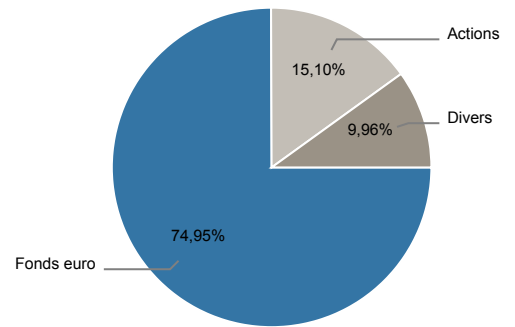
Ce document vous a été fourni personnellement à titre purement informatif. Il est rappelé aux investisseurs que la performance passée ne présage pas de la performance future, et que la valeur des différents placements peut varier à la hausse ou à la baisse selon l'évolution des marchés et des cours de change. Le profil présenté est une sélection d'unités de compte éligibles au sein des contrats d'assurance-vie. Les performances présentées sont seulement indicatives et ne tiennent pas compte des frais de souscriptions/rachats liés au contrat. Les performances présentées sont NETTES DE FRAIS CONTRAT et NETTES DE FRAIS DE MANDAT. Les modalités de calcul des performances sont disponibles sur simple demande au siège de la société de gestion. Il convient de rappeler que toute prévision a ses propres limites ; en conséquence la responsabilité de FINANCIERE DE L'ARC ne pourra en aucun cas être engagée quant à la réalisation de celles-ci.

Performances annuelles du profil

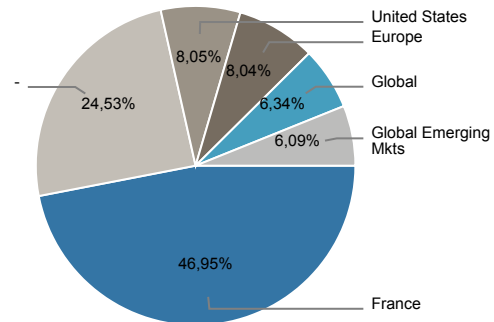


Expositions du portefeuille

Répartition par classe d'actif



Répartition géographique (hors fonds euro)



Répartition par stratégie (hors fonds euro)

